


« به نام خدا »



بورس اوراق بهادار تهران
(شرکت سهامی عام)

گزارش هیئت مدیره

به مجمع عمومی عادی سالیانه صاحبان سهام

برای عملکرد ۳ ماه و ۱۵ روزه

منتهی به ۱۳۸۵/۱۲/۲۹

فهرست مطالب

صفحه

۱-۳	مقدمه
	کلیات :
۴	معرفی شرکت
۴-۵	موضوع فعالیت
۵	هیأت مدیره
۶	سرمایه و سهامداران
۶-۷	نیروی انسانی
	فعالیت‌ها:
۸-۱۸	عملیات بازار
۱۸-۲۱	پذیرش شرکتها
۲۱-۲۴	امور مناطق
۲۴-۲۵	امور اعضاء
۲۵-۲۶	امور بین الملل
۲۶-۲۷	امور مالی
۲۷-۲۹	امور اداری
۲۹-۳۱	ماده ۵۷ قبا
۳۱-۳۴	اهداف و برنامه‌های سال ۱۳۸۶
۳۵	تصویب صورتهای مالی

مقدمه

تصویب قانون بازار اوراق بهادار جمهوری اسلامی ایران که نتیجه تلاش و پیگیری گروهی از دانشوران و دلسوزان کشور است، گامی مهم برای ارتقای بازار سرمایه می‌باشد و اقدامات بعدی در زمینه استقرار آن موجب تحقق این مهم خواهد شد. بورس اوراق بهادار تهران (شرکت سهامی عام) براساس این قانون و به منظور ایجاد بازاری متشکل و خودانتظام برای داد و ستد اوراق بهادار توسط کارگزاران و معامله‌گران تأسیس شد. تشکیل شرکت گام مهمی برای خصوصی‌سازی در بازار سرمایه است و سهامداران که شامل سه گروه اصلی کارگزاری‌ها، نهادهای مالی و دیگر اشخاص حقوقی و حقیقی می‌باشند، با انتخاب هیأت مدیره نقش پررنگ‌تری در تصمیم‌گیری‌های بازار برعهده دارند.

آرمان اصلی شرکت افزایش سهم تأمین مالی فعالیت‌های اقتصادی از طریق بازار سرمایه و ارزش‌آفرینی برای تمامی ذینفعان مستقیم و غیرمستقیم است. اهداف اصلی شامل (۱) انسجام و کارایی بازار، (۲) جلب اطمینان سرمایه‌گذاران، عموم مردم، دولت و سایر گروه‌های ذینفع و ذی‌علاقه، (۳) کاهش ریسک و (۴) ارتقای کمی و کیفی بازار سرمایه می‌باشد.

تحقق هدف اول مستلزم (۱) افزایش سطح افشای به موقع اطلاعات و کاهش عدم تقارن اطلاعات، (۲) افزایش نقش نهادهای مالی و سرمایه‌گذاران نهادی (۳) افزایش سطح دانش سرمایه‌گذاری تخصصی و عمومی، (۴) ارتقای سامانه معاملات و قواعد بازار می‌باشد. برای تحقق هدف دوم بر (۱) برقراری روش‌های شفاف برای انجام معاملات بازار، (۲) اطلاع‌رسانی به موقع و عمومی، (۳) برخورد با دستکاری قیمت‌ها و معاملات براساس اطلاعات نهانی (داخلی)، (۴) رسیدگی به تخلفات مرتبط با انتشار اطلاعات ناقص یا خلاف واقع و (۵) تسهیل فرآیندهای سهامداری تأکید می‌شود.

بورس به‌عنوان یک واسطه مالی از طریق افزایش شفافیت، نظارت بر راهبری و اطلاع‌رسانی شرکت‌های پذیرفته‌شده، ریسک و در نتیجه هزینه سرمایه را کاهش می‌دهد. این کاهش هزینه در واقع ارزش افزوده‌ای است که توسط بورس اوراق بهادار ایجاد می‌شود. برای تحقق هدف سوم به (۱) ارتقای کیفیت پذیرش شرکت‌ها، (۲) کمک به شرکت‌های پذیرفته‌شده برای ارتقای سیستم‌های مدیریتی، (۳) نظارت موثر بر انجام معاملات، (۴) نقد شوندگی سهام و (۵) طراحی محصولات جدید همچون صندوق‌های سرمایه‌گذاری و سبدهای قابل معامله (ETF) توجه می‌شود.

لازمه تحقق هدف چهارم (۱) افزایش سطح بازدهی پرتفوی بازار از طریق جذب شرکت‌های جدید و بزرگ سودآور، افزایش سودآوری شرکت‌های موجود، سیاست‌های مناسب تقسیم سود، بهبود فضای کسب و کار کشور و مقررات‌زدایی، (۲) مشارکت فعال‌تر در فرآیند اجرای سیاست‌های کلی اصل ۴۴ قانون اساسی و (۳) گسترش روابط با مجامع بین‌المللی مرتبط و نیز دیگر بورس‌ها، می‌باشد.

بورس اوراق بهادار تهران (شرکت سهامی عام) با توکل بر خداوند متعال و با حمایت مقام ناظر (شورای عالی و سازمان بورس و اوراق بهادار)، فعالان بازار سرمایه و به پشتوانه تلاش و پشتکار همکاران خود درصدد دستیابی به اهداف فوق‌الاشعار می‌باشد. پیاده‌سازی قانون و انتقال وظایف عملیاتی از سازمان کارگزاران بورس اوراق بهادار به شرکت با همکاری و تعامل سازنده و مؤثر با مسئولین مربوط به تدریج طی سال ۱۳۸۵ انجام شده‌است. با این وجود موضوعات مهمی همچون تعیین تکلیف اموال موضوع ماده ۵۷ قانون بازار، استقرار و پیاده‌سازی نرم‌افزار جدید معاملات در سال جاری (۱۳۸۶) انجام خواهد شد.

بورس اوراق بهادار تهران (شرکت سهامی عام) برای انجام صحیح وظایف و مسئولیت‌های خود نیازمند منابع انسانی، مالی و فیزیکی کافی می‌باشد. ایجاد و اداره تالارهای مناطق و نیز گسترش شبکه الکترونیکی معاملات، ارتباط با بورس‌های منطقه‌ای و جهانی که طبق قانون برنامه چهارم برعهده شورای عالی بورس و اوراق بهادار می‌باشد نیز عملاً به شرکت بورس واگذار شده‌است. در واقع بورس امور مرتبط با گسترش زیرساخت‌ها، فرهنگ‌سازی و توسعه بازار سرمایه را باید انجام دهد. اجرای سیاست‌های کلی اصل ۴۴ نیز مسئولیت‌های خطیری را به‌عهده بورس می‌گذارد. الزام به واگذاری‌ها از طریق بورس، اعتماد به فرآیند کشف قیمت در بورس و ظرفیت‌سازی برای جذب واگذاری‌ها، موضوعات مهمی هستند که درکانون توجه شرکت قرار گرفته‌اند. همکاری نزدیک با سازمان بورس اوراق بهادار، سازمان خصوصی‌سازی و وزارتخانه‌ها و شرکت‌های مادر تخصصی در برنامه کار شرکت قرارداد دارد و با تشکیل کمیته‌های مشترک آماده‌سازی شرکتها فرآیند واگذاری شرکت‌های مشمول تسهیل و تسریع می‌شود.

هیأت مدیره شرکت از حمایت‌های سهامداران محترم، زحمات رئیس و اعضای محترم هیأت مدیره سازمان بورس و اوراق بهادار، تیم مدیریت اجرایی، کارشناسان و کارکنان شرکت که مجدانه پیگیر شروع و استمرار فعالیت اجرایی بودند، قدردانی می‌نماید و امیدوار است در سال جاری نیز همچنان با تلاش خستگی‌ناپذیر خود هیأت مدیره را در اجرای برنامه‌ها یاری رسانند.

امیدواریم با بهبود شرایط اقتصادی کشور و اهتمام بیشتر دولت محترم به فضای کسب و کار، شاهد رونق و شکوفائی بازار اوراق بهادار ایران باشیم. ما مصمم هستیم که راه سخت و دشوار دستیابی به آرمان بزرگ شرکت را با تلاش و کوشش مضاعف طی کنیم و در این طریق از مساعدت و راهنمایی کلیه دلسوزان و مشفقان صمیمانه استقبال می‌کنیم و ناملایمات و سختی‌ها را با سعه صدر تحمل خواهیم کرد.

کلیات :

معرفی شرکت

بورس اوراق بهادار تهران (شرکت سهامی عام) به موجب قانون بازار اوراق بهادار جمهوری اسلامی ایران، مصوب آذرماه ۱۳۸۴ و مجوز شماره ۱۲۱/۳۳۵ مورخ ۱۳۸۵/۶/۲۱ سازمان بورس و اوراق بهادار، تأسیس شده است. در تاریخ ۱۳۸۵/۷/۲ پذیره نویسی عمومی سهام شرکت انجام و پس از آن مجمع عمومی مؤسس در تاریخ ۱۳۸۵/۷/۲۰ تشکیل و اساسنامه شرکت تصویب شد و هیأت مدیره آن تعیین گردید. متعاقباً پس از معرفی نمایندگان اعضای حقوقی هیأت مدیره در جلسه مورخ ۱۳۸۵/۹/۴ سمت اعضاء هیأت مدیره تعیین و همچنین مدیرعامل شرکت انتخاب و نهایتاً در تاریخ ۱۳۸۵/۹/۱۵ شرکت تحت شماره ۲۸۶۵۰۲ در اداره ثبت شرکتهای و مؤسسات غیر تجاری در تهران به ثبت رسید مرکز اصلی شرکت، تهران، خیابان حافظ، پلاک ۲۲۸ و محل استقرار ادارات پشتیبانی و مطالعات اقتصادی تهران، خیابان احمدقصر، خیابان ۱۵، پلاک ۱۳ و همچنین پایگاه اطلاع رسانی شرکت www.irbours.com می باشد. فعالیت های راه اندازی شرکت از ۱۳۸۵/۸/۲۵ آغاز شد و به محض آمادگی، نخست بخش پذیرش شرکتهای در اول دی ماه و سپس تالارهای منطقه ای در اول بهمن ماه و بعد از آن بخش عملیات بازار در اول اسفند ماه تحویل شد.

موضوع فعالیت

موضوع شرکت طبق اساسنامه عبارتست از :

- ۱) تشکیل، سازماندهی و اداره بورس اوراق بهادار به منظور انجام معاملات اوراق بهادار پذیرفته شده در بورس توسط اشخاص ایرانی و غیر ایرانی مطابق قانون ومقررات .
- ۲) پذیرش اوراق بهادار از جمله اوراق بهادار ناشرین خارجی مطابق قانون و مقررات .
- ۳) تعیین شرایط عضویت برای گروه های مختلف از اعضاء، پذیرش متقاضیان عضویت، وضع و اجرای ضوابط حرفه ای و انضباطی برای اعضاء، تعیین وظایف و مسئولیت های اعضاء و نظارت برفعالیت آنها و تنظیم روابط بین آنها مطابق قانون و مقررات.
- ۴) فراهم آوردن شرایط لازم برای دسترسی عادلانه اعضاء به منظور انجام معاملات اوراق بهادار پذیرفته شده.

- ۵) همکاری و هماهنگی با سایر نهادهای مالی که بخشی از وظایف مربوط به دادوستد اوراق بهادار یا انتشار و پردازش اطلاعات مرتبط با بورس اوراق بهادار را بعهدہ دارند، از جمله شرکت‌های سپرده‌گذاری مرکزی اوراق بهادار و تسویه وجوه.
- ۶) انجام تحقیقات، آموزش و فرهنگ‌سازی مرتبط با اوراق بهادار برای تسهیل، بهبود و گسترش دادوستد و سرمایه‌گذاری در اوراق بهادار.
- ۷) همکاری با بورس‌های دیگر در ایران و خارج از ایران بمنظور تبادل اطلاعات و تجربیات، یکسان‌سازی مقررات و استانداردها، و پذیرش همزمان اوراق بهادار مطابق قانون و مقررات.
- ۸) نظارت بر حسن انجام معاملات اوراق بهادار پذیرفته شده در بورس اوراق بهادار.
- ۹) تهیه، جمع‌آوری، پردازش و انتشار اطلاعات مربوط به سفارش‌ها و معاملات اوراق بهادار.
- ۱۰) نظارت بر فعالیت ناشران اوراق بهادار پذیرفته شده مطابق قانون و مقررات.
- ۱۱) اجرای سایر وظایفی که مطابق قانون و مقررات بعهدہ شرکت گذاشته شده یا می‌شود.

هیأت مدیره

اولین هیأت مدیره شرکت، مرکب از هفت نفر، به موجب مصوبه مجمع عمومی مؤسس مورخ ۱۳۸۵/۷/۲۰ برای مدت ۲ سال بشرح زیر انتخاب گردیده‌اند:

سمت	نام نماینده	نام عضو هیأت مدیره
رئیس هیأت مدیره	مصطفی امید قائمی	شرکت سرمایه‌گذاری تأمین اجتماعی (سهامی عام)
نایب رئیس هیأت مدیره	نصراله برزنی	شرکت کارگزاری بانک اقتصاد نوین (سهامی خاص)
عضو هیأت مدیره	محمد هاشم بت‌شکن	شرکت سرمایه‌گذاری گروه بهمن (سهامی عام)
عضو هیأت مدیره	محمد آرام بن یار	شرکت سرمایه‌گذاری تدبیر (سهامی خاص)
عضو هیأت مدیره	صادق عجمی	شرکت کارگزاری آرمون بورس (سهامی خاص)
عضو هیأت مدیره	علی روحی	شرکت سرمایه‌گذاری توسعه ملی (سهامی عام)
عضو هیأت مدیره	هاشم بوذرجمهر	شرکت سرمایه‌گذاری غدیر (سهامی عام)

طبق ماده ۴۵ اساسنامه هیأت مدیره باید یک نفر شخص حقیقی را خارج از اعضاء هیأت مدیره به عنوان مدیرعامل شرکت انتخاب نماید که به این منظور هیأت مدیره در جلسه مورخ ۱۳۸۵/۹/۴ آقای دکتر علی رحمانی را بسمت مدیرعامل شرکت تعیین نموده‌اند.

سرمایه و سهامداران

بر اساس ماده ۹ اساسنامه سهامداران شرکت به سه گروه به شرح زیر دسته‌بندی گردیده است .

ترکیب سهامداران طبق دسته بندی مذکور در تاریخ تأسیس و پایان اسفند ۱۳۸۵ بشرح زیر می‌باشد:

گروه سهامداری	تعداد سهامدار	تعداد سهام	درصد
کارگزاران	۷۶	۵۰,۹۱۷,۰۰۰	۳۳/۹۵
نهادهای مالی	۵۱	۵۸,۶۵۱,۰۰۰	۳۹/۱۰
سایر اشخاص	۵,۹۸۶	۴۰,۴۳۲,۰۰۰	۲۶/۹۵
	۶,۱۱۳	۱۵۰,۰۰۰,۰۰۰	۱۰۰

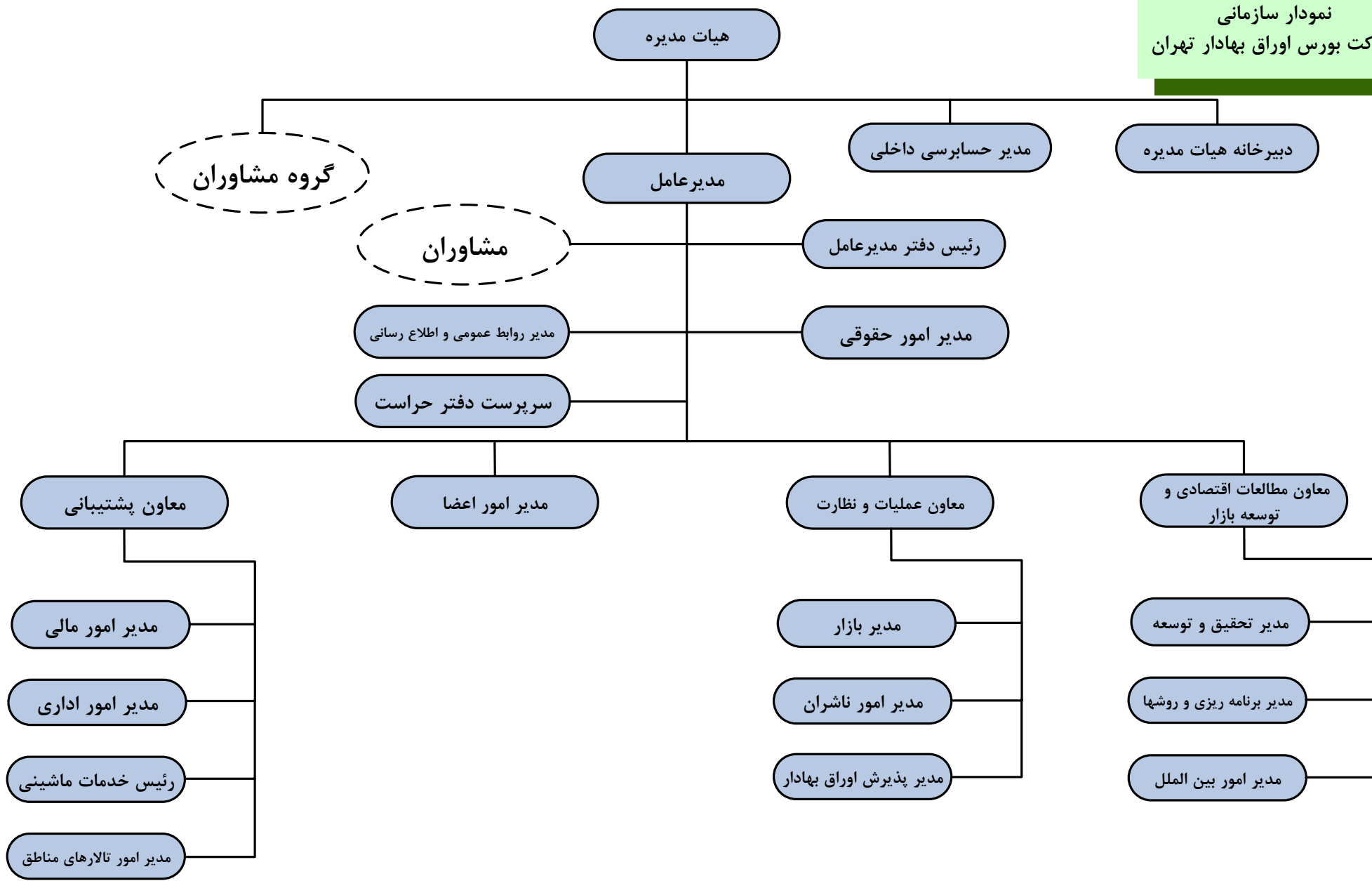
طبق اساسنامه هر شخص در هر زمان می‌تواند بطور مستقیم یا غیر مستقیم (از طریق اشخاص وابسته خود) حداکثر ۲/۵ درصد از سهام شرکت را در مالکیت داشته باشد، لذا حداکثر سهام متعلق به هر یک از سهامداران فوق ۲/۵ درصد می‌باشد. حداکثر درصد سهام هریک از گروه‌های مذکور و تغییرات بعدی آن توسط سازمان تعیین می‌گردد. بر اساس مصوبه شورای عالی بورس و اوراق بهادار حداکثر درصد سهام هریک از گروه‌های مذکور به ترتیب ۴۰ و ۴۰ و ۲۰ درصد می‌باشد.

نیروی انسانی

تأمین نیروی انسانی مورد نیاز به دو طریق استخدام و قرارداد تأمین نیروی انسانی از تعاونی اعتبار کارکنان سازمان بورس و اوراق بهادار، و شرکت حفیظ الامین صورت گرفته است . پرسنل استخدامی عمدتاً پرسنل شاغل در سمت‌های مدیریتی، تخصصی و کارشناسی شرکت است و از پرسنل مذکور تعداد ۷۶ نفر از سازمان کارگزاران بورس اوراق بهادار منتقل شده اند که عمدتاً در تالارهای منطقه‌ای شاغل می‌باشند. ترکیب پرسنل استخدامی در پایان اسفند ماه ۱۳۸۵ بشرح زیر بوده است:

تخصصیات	تهران	تالارهای منطقه‌ای	جمع
دکتر	۲	۳	۵
فوق لیسانس	۱۰	۲۳	۳۳
لیسانس	۱۶	۴۱	۵۷
پائین تر از لیسانس	۱۳	۸	۲۱
جمع	۴۱	۷۵	۱۱۶

۶۷ نفر در قالب قرارداد با شرکت حفیظ الامین به منظور انجام امور انتظامات و حفاظت تالارهای منطقه‌ای و ۴۹ نفر در قالب قرارداد با شرکت تعاونی اعتبار کارکنان بورس به منظور انجام سایر امور خدماتی و اداری و کارشناسی و ۵۵ نفر نیز در قالب قرارداد با شرکت فناوری بورس تهران در تالارها مشغول می‌باشند. لذا جمعاً ۱۷۱ نفر نیروی انسانی در قالب قراردادهای مذکور تأمین شده است. نمودار سازمانی شرکت که به تصویب هیأت مدیره رسیده است در صفحه بعد ارائه شده است.



فعالیت‌ها

فعالیت‌های صورت گرفته در هر یک از بخش‌های اصلی شرکت از تاریخ تأسیس (۱۳۸۵/۹/۱۵) تا پایان اسفند ماه ۱۳۸۵ بشرح زیر می‌باشد. به منظور ارائه تصویر مناسب از کل بازار سرمایه، اطلاعات مربوط به برخی از فعالیت‌های سازمان کارگزاران بورس اوراق بهادار تهران طی سال ۸۵ نیز ارائه شده است.

الف (عملیات بازار

فعالیتها و مدیریت تالارهای منطقه‌ای از تاریخ ۱۳۸۵/۱۱/۱ و عملیات بازار از ۱۳۸۵/۱۲/۱ به شرکت منتقل گردیده است. از تاریخ ۱۳۸۵/۱۱/۱ درآمد حق تسهیلات دریافتی از معاملات (ده درصد کارمزد دریافتی کارگزاران) به شرکت تعلق دارد و تاریخ مذکور را می‌توان شروع بهره‌برداری شرکت تلقی نمود. خلاصه‌ای از وضعیت معاملات، شاخص‌ها، ارزش جاری بازار، حجم معاملات شامل سهام عدالت، عرضه‌های اولیه سهام شرکت‌ها، عملیات بازار سازی، اطلاعیه‌های صادره و بازگشایی و توقف نمادهای معاملات شامل اطلاعات سال ۱۳۸۵ و دوره دو ماهه تحت مدیریت شرکت و همچنین ارقام مقایسه‌ای سال قبل (سال ۱۳۸۴) در موارد لازم بشرح ذیل ارائه گردیده است .

۱ - شاخص‌های بازار

وضعیت شاخص‌ها و معیارهای مهم بازار در پایان اسفند ۱۳۸۵ و مقایسه آن با پایان سال ۱۳۸۳ و ۱۳۸۴ به

شرح زیر می‌باشد:

جدول ۱- شاخص‌های اصلی عملکرد بورس اوراق بهادار تهران

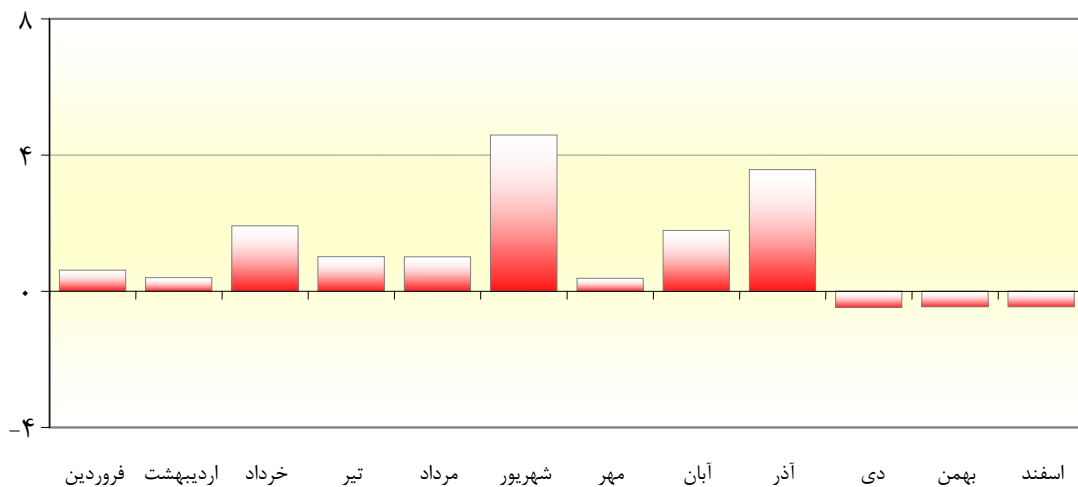
شرح	واحد سنجش	۱۳۸۳	۱۳۸۴	۱۳۸۵	درصد رشد ۱۳۸۵
شاخص بازار (قیمت و سود نقدی)		۳۰,۷۶۲	۲۶,۸۴۲	۳۰,۷۸۶	۱۴.۷
شاخص کل قیمت		۱۲,۱۱۳	۹,۴۵۹	۹,۸۲۱	۳.۸
تعداد سهام و حق تقدم معامله شده	میلیون سهم	۱۴,۱۷۱	۱۴,۵۰۲	۱۵,۷۸۴	۸.۸
ارزش سهام و حق تقدم معامله شده	میلیارد ریال	۱۰۳,۷۰۵	۵۶,۵۲۹	۵۵,۶۴۴	-۱.۶
ارزش بازار	میلیارد ریال	۳۸۷,۵۴۷	۳۲۵,۷۲۸	۳۹۵,۰۲۸	۲۱.۳
ارزش معاملات سهام به میانگین ارزش بازار	درصد	۲۹.۷	۱۵.۹	۱۵.۴	-۲.۶
شرکت‌های پذیرفته شده*	عدد	۴۲۶	۴۳۲	۴۱۷	-۳.۵
ارزش سهام عرضه شده دولتی	میلیارد ریال	۶,۷۴۹	۶۵۲	۷,۷۹۵	۱۰۹۵.۶
تعداد سهام عرضه شده دولتی	میلیون سهم	۶۸۲	۱۵۸	۲,۸۷۸	۱۷۲۱.۵
میانگین روزانه ارزش معاملات	میلیارد ریال	۴۲۹	۲۳۴	۲۳۰	-۱.۶
میانگین قیمت سهام معامله شده	ریال	۷,۳۱۸	۳,۸۹۸	۳,۵۲۵	-۹.۶
میانگین P/E بازار	مرتب	۷.۳	۵	۵.۶	۱۲.۰
نسبت ارزش بازار به تولید ناخالص داخلی	درصد	۲۸	۱۹	۱۹**	-

* (با احتساب تابلوی غیر رسمی) ** براساس پیش‌بینی تولید ناخالص داخلی . افزایش تولید ناخالص ملی که

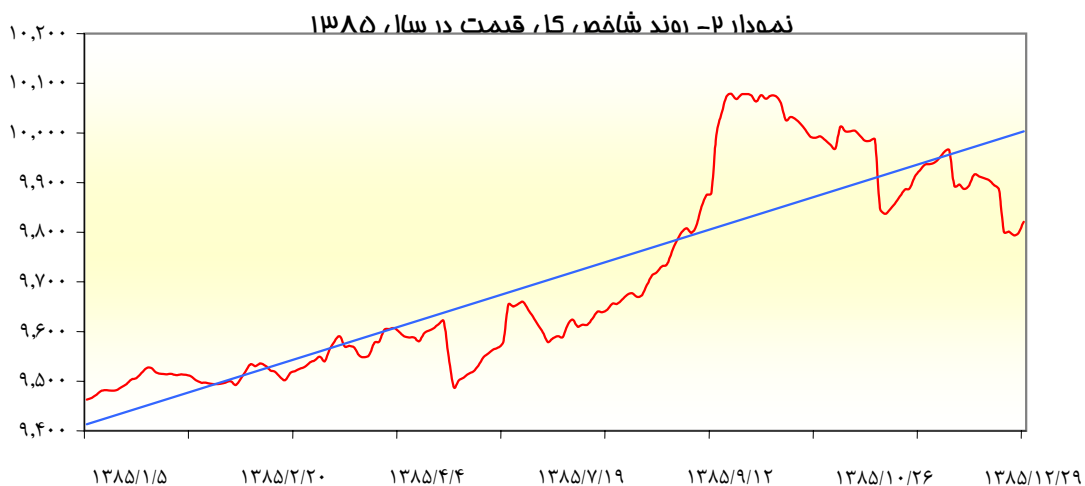
عمدتاً ناشی از افزایش درآمدهای نفتی است موجب کاهش این درصد شده است.

شاخص قیمت و بازده نقدی (تدپیکس) به عنوان نماگر بازده کل سرمایه‌گذاری بر روی سهام با افزایش ۱۴/۷ درصدی از ۲۶۸۴۲ واحد در سال ۱۳۸۴ به ۳۰۷۸۶ واحد در پایان سال ۱۳۸۵ رسید. چنانچه از نمودار ۱ پیداست، بیشترین میزان بازدهی مربوط به شهریورماه سال ۱۳۸۵ است که طی آن شاخص در اثر رشد قابل توجه قیمت سهام شرکت‌های ساختمانی و بانک‌ها و همچنین افزایش ۱/۶ درصدی شاخص بازده نقدی با ۴/۶ درصد افزایش روبرو بوده است.

نمودار ۱ - بازده ماهانه سرمایه‌گذاری در بورس اوراق بهادار تهران در سال ۱۳۸۵ (درصد)



شاخص قیمت (تدپیکس) که در نمودار ۲ تصویر شده است نیز در مجموع از روند صعودی کند برخوردار بود و با افزایش ۳/۸ درصدی به ۹.۸۲۱ واحد در پایان سال رسید.



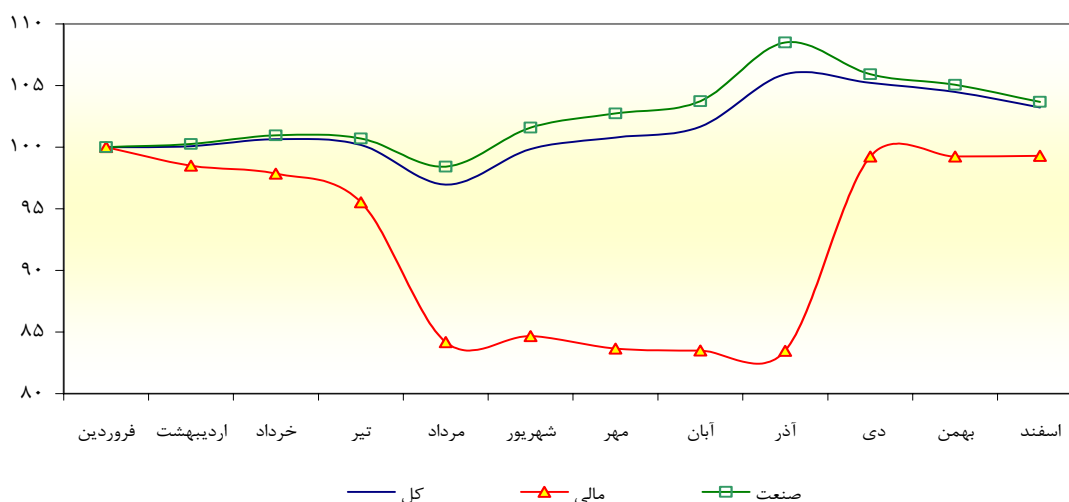
مقادیر شاخص‌ها طی ماههای سال ۱۳۸۵ در جدول شماره ۲ ارائه شده است.

جدول ۲- شاخص های اصلی بورس اوراق بهادار تهران در سال ۱۳۸۵

شاخص کل قیمت و بازده	شاخص بازده نقدی	شاخص قیمت سهام					ماه	
		پنجاه شرکت	صنعت	مالی	تالار فرعی	تالار اصلی		
۲۷,۰۱۵	۴,۶۹۳	۷۰۹	۷,۴۷۷	۲۰,۹۱۶	۹,۷۶۸	۹,۲۳۱	۹,۵۱۵	فروردین
۲۷,۱۲۱	۴,۷۰۸	۷۱۶	۷,۴۹۶	۲۰,۶۰۱	۹,۶۴۹	۹,۲۷۷	۹,۵۲۲	اردیبهشت
۲۷,۶۴۳	۴,۷۷۲	۷۲۰	۷,۵۴۹	۲۰,۴۶۵	۹,۶۲۸	۹,۳۵۴	۹,۵۷۷	خرداد
۲۷,۹۲۵	۴,۸۴۳	۷۱۹	۷,۵۲۹	۱۹,۹۸۰	۹,۵۹۸	۹,۳۰۵	۹,۵۳۲	تیر
۲۸,۲۰۶	۵,۰۵۴	۶۷۰	۷,۳۵۹	۱۷,۶۰۷	۹,۲۷۸	۹,۰۱۱	۹,۲۲۶	مرداد
۲۹,۵۰۰	۵,۱۳۳	۶۸۵	۷,۵۹۶	۱۷,۷۰۹	۹,۴۵۶	۹,۳۱۰	۹,۵۰۱	شهریور
۲۹,۶۱۳	۵,۱۰۵	۶۸۸	۷,۶۸۲	۱۷,۴۹۶	۹,۴۴۶	۹,۴۲۵	۹,۵۸۹	مهر
۳۰,۱۴۱	۵,۱۵۱	۶۸۰	۷,۷۵۶	۱۷,۴۶۳	۹,۳۶۰	۹,۵۵۸	۹,۶۷۳	آبان
۳۱,۲۱۷	۵,۱۲۰	۶۹۶	۸,۱۱۲	۱۷,۴۵۸	۹,۱۲۵	۱۰,۱۳۹	۱۰,۰۷۸	آذر
۳۱,۰۷۰	۵,۱۳۰	۷۰۴	۷,۹۱۹	۲۰,۷۵۸	۸,۹۸۴	۱۰,۰۹۷	۱۰,۰۱۲	دی
۳۰,۹۲۷	۵,۱۴۳	۷۰۷	۷,۸۵۵	۲۰,۷۵۷	۹,۳۰۵	۹,۸۸۹	۹,۹۴۰	بهمن
۳۰,۷۸۷	۵,۱۸۲	۶۹۵	۷,۷۵۲	۲۰,۷۷۰	۹,۱۶۴	۹,۷۸۱	۹,۸۲۱	اسفند

شاخص مالی متأثر از کاهش قابل ملاحظه ارزش پرتفوی شرکت‌های سرمایه‌گذاری است و تا پایان آذر ماه روندی نزولی داشت و از این ماه رشد صعودی خود را آغاز کرد به گونه‌ای که با ۱۹ درصد افزایش، تقریباً به سطح ابتدای سال خود بازگشت. گفتنی است که عمده افزایش شاخص مالی در این دوره، از افزایش قیمت سهام بانک‌ها ناشی شده است.

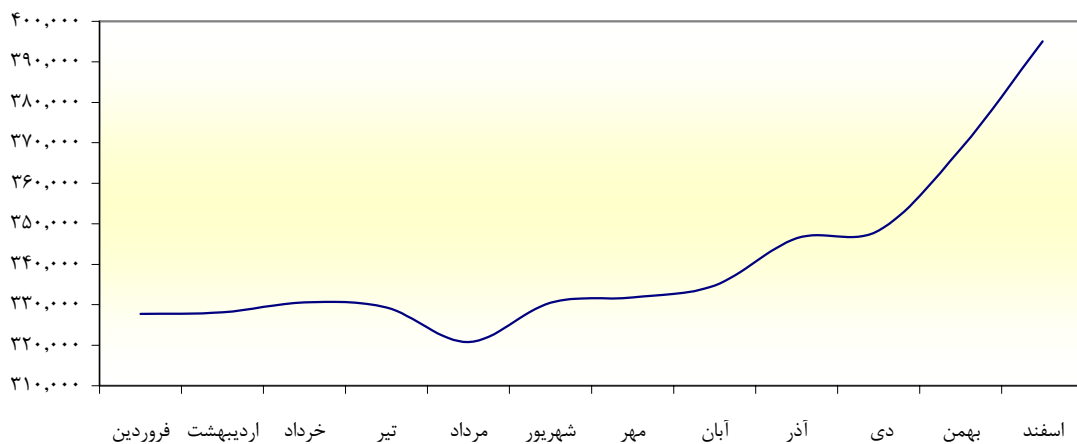
نمودار ۳ - همسنجی روند شاخص‌ها، اول فروردین ۱۳۸۵ = ۱۰۰



۲- ارزش جاری بازار سهام

در پایان سال ۱۳۸۵، ارزش بازار سهام با افزایش ۲۱/۳ درصدی نسبت به سال قبل، به ۳۹۵٫۰۲۸ میلیارد ریال (۴۲/۷ میلیارد دلار) بالغ شد که بخش عمده این افزایش ارزش، در دو ماه پایانی سال و با پذیرش و عرضه دو شرکت بزرگ یعنی فولاد مبارکه اصفهان و صنایع ملی مس محقق شده است. ارزش بازار این دو شرکت در پایان سال ۵۳٫۷۱۷ میلیارد ریال بود و در صورت تعدیل ارزش پایان سال بازار از بابت این دو شرکت نیز این شاخص ۴/۸ درصد رشد داشته است. افزایش ارزش تابلوی اصلی وفرعی به ترتیب ۶۸ و ۳۲ درصد بوده است.

نمودار ۴- (ارزش بازار در سال ۱۳۸۵) (میلیارد ریال)



ارزش جاری بازار در تاریخ مذکور به تفکیک صنایع مهم در جدول شماره ۳ ارائه شده است :

جدول ۳ - ارزش بازار به تفکیک صنعت

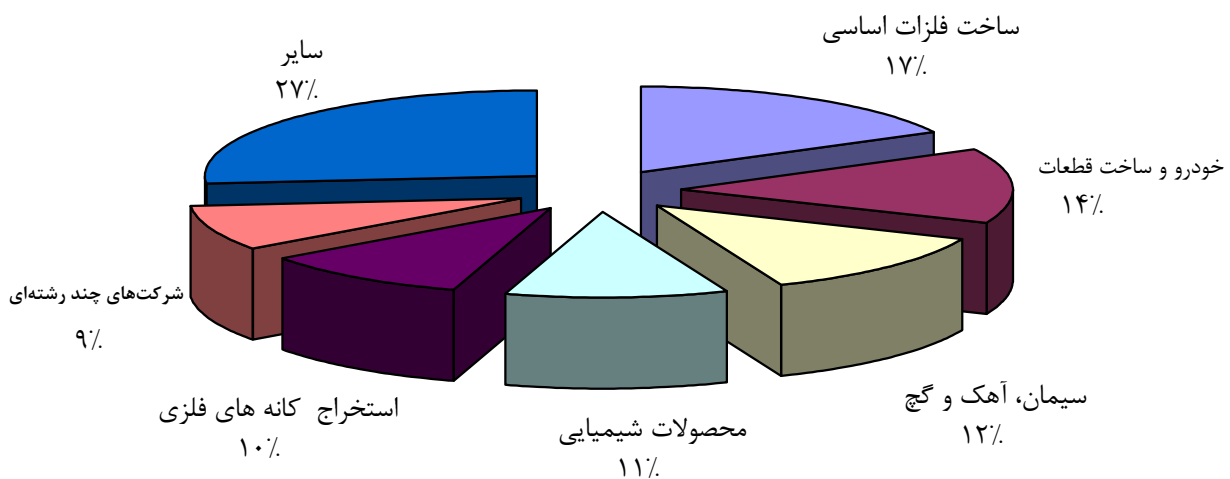
مبلغ به میلیارد ریال

درصد رشد ارزش سال ۱۳۸۵	۱۳۸۵/۱۲/۲۹		۱۳۸۴/۱۲/۲۹		صنعت
	درصد از کل ارزش بازار	ارزش جاری بازار	درصد از کل ارزش بازار	ارزش جاری بازار	
۱۴۰	۱۰/۲	۴۰٫۳۲۴/۷	۵/۲	۱۶٫۸۳۳	استخراج کانه های فلزی
۷۶۴	۱۷/۲	۶۷٫۸۶۲/۹	۲/۴	۷٫۸۵۷	فلزات اساسی
(۷)	۱۴/۳	۵۶٫۴۷۱/۴	۱۸/۶	۶۰٫۵۷۸	خودرو و ساخت قطعات
(۱۶)	۸/۶	۳۴٫۱۵۵/۹	۱۲/۵	۴۰٫۶۹۰	شرکت های چندرشته ای صنعتی
۴۲	۳/۷	۱۴٫۴۵۸/۸	۳/۱	۱۰٫۱۵۹	محصولات دارویی
۱۶	۱۱	۴۳٫۴۳۵/۳	۱۱/۵	۳۷٫۵۶۶	محصولات شیمیایی
۵	۳/۸	۱۴٫۸۸۷/۰	۴/۳	۱۴٫۱۶۴	انبوه سازی ، املاک و مستغلات
(۱۶)	۱۲/۳	۴۸٫۶۸۶/۵	۱۷/۹	۵۸٫۲۷۵	سیمان ، آهک ، گچ
(۲۴)	۳/۶	۱۴٫۲۷۴/۳	۵/۷	۱۸٫۶۸۶	سرمایه گذاری ها
۳۹	۴/۴	۱۷٫۵۰۴/۸	۳/۶	۱۱٫۷۱۳	بانک ها، مؤسسات اعتباری
(۱۳)	۱۰/۹	۴۲٫۹۶۶/۴	۱۵/۲	۴۹٫۲۰۷	سایر صنایع
۲۱	۱۰۰	۳۹۵٫۰۲۸	۱۰۰	۳۲۵٫۷۲۸	کل ارزش بازار

صنعت فلزات اساسی بیشترین سهم ارزش را در صنایع بورس دارد، و صعود این صنعت به رتبه نخست مربوط به اضافه شدن شرکت‌های ملی صنایع مس ایران (ارزش بازار ۲۳,۸۵۳ میلیارد ریال) و فولاد مبارکه اصفهان (ارزش بازار ۲۹,۷۸۳ میلیارد ریال) طی دو ماهه پایان سال ۱۳۸۵ به این صنعت بوده است.

یادآور می‌شود که بیشترین سهم ارزش بازار در سال قبل به ترتیب با ۱۹، ۱۸ و ۱۲ درصد در اختیار صنایع خودرو و ساخت قطعات، سیمان و شرکت‌های چند رشته‌ای (هلدینگ) قرار داشته است. اما این صنایع با توجه به مشکلات موجود از جمله تثبیت قیمت علی‌رغم افزایش هزینه‌ها و همچنین کاهش ارزش پرتفوی سهام شرکت‌های هلدینگ، نتوانسته‌اند جایگاه خود را در بازار حفظ کنند.

نمودار ۵ - سهم صنایع مختلف از ارزش بازار در سال ۱۳۸۵



۳ - حجم معاملات اوراق بهادار

در سال ۱۳۸۵ در مجموع تعداد ۱۵,۷۸۴ میلیون سهم و حق تقدم به ارزش ۵۵,۶۴۴ میلیارد ریال مورد معامله قرار گرفت که از نظر تعداد ۸/۸ درصد بیشتر ولی از نظر ارزش ۱/۶ درصد کمتر از سال گذشته بوده است. مجموع معاملات اوراق مشارکت هم در این سال ۴۸۹ میلیارد ریال بوده است که در مقایسه با کل ارزش معاملات اهمیت چندانی ندارد.

جدول ۴ - ارزش و تعداد اوراق بهادار معامله شده به تفکیک سهام و حق تقدم و اوراق مشارکت

تغییر (درصد)	۱۳۸۴	۱۳۸۵		شرح
		دوماهه پایانی	کل	
-۱.۶	۵۶,۵۲۸	۱۴,۷۳۰	۵۵,۶۴۴	ارزش سهام و حق تقدم معامله شده (میلیارد ریال)
۸.۸	۱۴,۵۰۲	۵,۱۰۱	۱۵,۷۸۴	تعداد سهام و حق تقدم معامله شده (میلیون سهم)
-	۲,۳۳۷	۸۰	۴۸۹	ارزش معاملات اوراق مشارکت (میلیارد ریال)
-	۲۳۴	۸	۵/۰	تعداد اوراق مشارکت معامله شده (میلیون)
-	-	-	۶۷/۴	ارزش معاملات تابلوی غیر رسمی (میلیارد ریال)
-	-	۳,۱۲۰	۴,۳۸۵	ارزش معاملات سهام عدالت (میلیارد ریال)

از مجموع معاملات انجام شده نیز سهم تابلوی اصلی از نظر ارزش و تعداد سهام و حق تقدم معامله شده به ترتیب ۷۳ و ۷۰ درصد بوده است. همچنین ۷۹ درصد از خریداران، سهام و حق تقدم شرکت‌های درج شده در تابلوی اصلی را خریداری کرده اند.

علاوه بر دو تابلوی یادشده، در این سال تابلوی دیگری به نام تابلوی غیر رسمی ایجاد شد و ۸۹ شرکت پذیرفته شده که از شرایط پذیرش در تابلوی فرعی برخوردار نبودند به این تابلو منتقل شدند. براساس مصوبه شورای بورس، شرکت‌های تابلوی غیر رسمی در صورت عدم احراز شرایط پذیرش، از فهرست شرکت‌های پذیرفته شده حذف خواهند شد. فرصت داده شده به این شرکتها تا ۱۳۸۶/۶/۳۱ تمدید شده است.

جدول ۵ - دادوستد سهام و حق تقدم فرید سهام در بورس اوراق بهادار تهران

تغییر (درصد)	۱۳۸۴	۱۳۸۵	داد و ستد
-۱.۶	۵۶,۵۲۸	۵۵,۶۴۴	ارزش سهام و حق تقدم معامله شده (میلیارد ریال)
۰.۱	۴۰,۷۱۴	۴۰,۷۴۹	تابلوی اصلی
-۵.۸	۱۵,۸۱۴	۱۴,۸۹۵	تابلوی فرعی
-۱۷.۵	۱,۱۹۶,۵۴۵	۹۸۷,۴۰۴	تعداد خریداران
۰.۳	۷۷۶,۴۷۵	۷۷۸,۶۲۲	تابلوی اصلی
-۵۰.۳	۴۲۰,۰۷۰	۲۰۸,۷۸۲	تابلوی فرعی
۸.۸	۱۴,۵۰۲	۱۵,۷۸۴	تعداد سهام و حق تقدم معامله شده (میلیون سهم)
۱۷.۹	۹,۴۴۳	۱۱,۱۳۶	تابلوی اصلی
-۸.۱	۵,۰۵۹	۴,۶۴۸	تابلوی فرعی
-۲۵.۰	۲,۱۱۵,۲۴۴	۱,۵۸۵,۹۹۹	تعداد دفعات معامله
۴.۲	۱,۴۱۸,۰۸۵	۱,۴۷۸,۲۷۸	تابلوی اصلی
-۴۵.۴	۶۹۷,۱۵۹	۳۸۰,۷۲۱	تابلوی فرعی

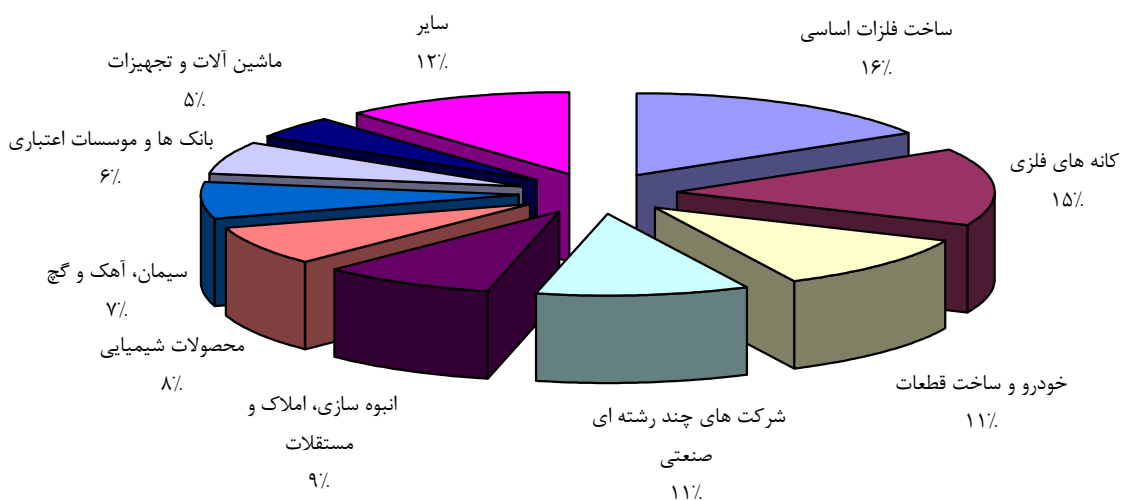
در جدول ۶ آمارهای فعالیت بازار به تفکیک هر ماه ارائه شده است. از میان ماه‌های سال بیشترین ارزش معاملات به اسفندماه تعلق دارد که طی آن ۳.۹۶۵ میلیون سهم به ارزش ۱۱.۱۶۶ میلیارد ریال، در بورس مورد معامله قرار گرفت. میانگین روزانه ارزش معاملات نیز در سال ۱۳۸۵ به ۲۳۰ میلیارد ریال رسید که ۴ میلیارد ریال کمتر از سال پیش و ۱۹۹ میلیارد ریال کمتر از سال ۱۳۸۳ است. میانگین قیمت سهام معامله شده نیز با ۱۰ درصد کاهش به ۳.۵۲۵ ریال رسید.

جدول ۶- تعداد (روزهای فعالیت و میزان دادوستد سهام و مق تقدم در سال ۱۳۸۵

تعداد سهام معامله شده در هر دفعه	میانگین قیمت هر سهم (ریال)	میانگین ارزش روزانه	تعداد روزهای معاملاتی	دفعات معامله (هزار)	تعداد (میلیون سهم)	ارزش (میلیارد ریال)	ماه
۸.۴۷۶	۳.۴۷۶	۱۸۴	۱۶	۱۰۰	۸۴۷	۲.۹۴۵	فروردین
۶.۲۵۷	۳.۴۸۱	۱۵۸	۲۲	۱۵۹	۹۹۷	۳.۴۷۲	اردیبهشت
۶.۲۳۳	۳.۲۸۴	۱۶۲	۲۱	۱۶۶	۱۰.۳۵	۳.۳۹۹	خرداد
۴.۷۷۶	۴.۳۳۹	۱۲۷	۲۱	۱۲۹	۶۱۵	۲.۶۶۷	تیر
۶.۴۹۷	۳.۱۱۲	۱۶۷	۲۱	۱۷۳	۱.۱۲۵	۳.۵۰۰	مرداد
۷.۸۷۳	۲.۶۱۹	۲۲۲	۲۰	۲۱۵	۱.۶۹۵	۴.۴۴۰	شهریور
۴.۸۱۳	۴.۷۸۷	۱۸۸	۲۱	۱۷۲	۸۲۶	۳.۹۵۳	مهر
۶.۵۷۳	۴.۰۳۷	۱۸۶	۲۰	۱۴۰	۹۱۹	۳.۷۱۲	آبان
۸.۰۹۷	۴.۸۱۴	۳۷۴	۲۱	۲۰۱	۱.۶۳۰	۷.۸۴۶	آذر
۷.۰۳۴	۵.۰۱۰	۲۶۲	۱۹	۱۴۱	۹۹۴	۴.۹۸۰	دی
۹.۷۳۷	۳.۱۳۸	۱۸۸	۱۹	۱۱۷	۱.۱۳۶	۳.۵۶۴	بهمن
۲۷.۲۱۴	۲.۸۱۶	۶۲۰	۱۸	۱۴۶	۳.۹۶۵	۱۱.۱۶۶	اسفند
۸.۴۹۱	۳.۵۲۵	۲۳۳	۲۳۹	۱.۸۵۸.۹	۱۵.۷۸۴	۵۵.۶۴۴	کل

در نمودار ۶ ارزش معاملات به تفکیک صنایع ارائه شده است. صنایع ساخت فلزات اساسی، استخراج کانه‌های فلزی و خودرو و ساخت قطعات به ترتیب با ۱۶، ۱۵ و ۱۱ درصد از کل معاملات بازار سهام، در رتبه‌های اول تا سوم قرار داشته‌اند. رتبه اول ساخت فلزات اساسی ناشی از عرضه سهام شرکت‌های صدر اصل ۴۴ شامل ملی صنایع مس و فولاد مبارکه اصفهان است که به بهبود بازار سرمایه کمک نموده‌اند.

نمودار ۶ - ارزش معاملات انجام شده در سال ۱۳۸۵ به تفکیک صنایع



در سال ۱۳۸۵، در مجموع ۲.۸۷۸ میلیون سهم به ارزش ۷۷۹۵ میلیارد ریال توسط سازمان خصوصی سازی به طور اصلاتی و به وکالت از طرف سازمان ها و شرکت های مادر تخصصی و همچنین در قالب سهام عدالت، از طریق بورس اوراق بهادار تهران عرضه شده است که در سنجش با سال پیش از آن، از نظر ارزش ۱۰۹۶ درصد و از نظر تعداد ۱۷۲۱ درصد رشد داشته است. افزایش قابل توجه واگذاری سهام توسط سازمان خصوصی سازی در راستای اجرای سیاست های اصل ۴۴ قانون اساسی و واگذاری سهام عدالت صورت گرفته است و پیش بینی می شود این روند فزاینده در سال جاری ادامه یابد.

جدول ۷ - عرضه سهام توسط شرکت های دولتی

سهام عرضه شده		نام سازمان عرضه کننده
مبلغ (میلیارد ریال)	تعداد (میلیون)	
۶۶۸۵.۹	۲۵۴۲.۸	سازمان توسعه و نوسازی معادن و صنایع معدنی ایران
۹.۰	۳.۱	سازمان خصوصی سازی
۸۷۱.۹	۲۲۶.۷	سازمان گسترش و نوسازی صنایع ایران
۱۰۸.۴	۸۱.۵	شرکت ساتکاب
۹۳.۳	۲۱.۸	شرکت مخابرات ایران
۲۶.۷	۲.۳	شرکت ملی صنایع پتروشیمی
۷۷۹۵.۲	۲۸۷۸.۲	جمع

خلاصه سهام عدالت عرضه شده بشرح جدول زیر می باشد:

جدول ۸ - معاملات سهام عدالت

ردیف	شرکت های واگذار شده	تعداد (میلیون سهم)	ارزش (میلیارد ریال)
۱	چادرملو	۲۲۷	۱,۲۶۶
۲	نیروترانس	۴۱	۴۱
۳	حمل و نقل پتروشیمی	۲	۲۶
۴	پارس سوئیچ	۳۷	۵۵
۵	سیمان داراب	۱۲۵	۲۲۳
۶	گل گهر	۴۸	۵۳۸
۷	کارخانجات مخابراتی ایران	۲۱	۹۳
۸	ملی صنایع مس ایران	۱,۱۵۸	۲,۱۴۴
	جمع	۱,۶۵۹	۴,۳۸۶

به استثنای سهام شرکت چادرملو که در دی ماه ۱۳۸۵ واگذار گردیده، مابقی سهام عدالت واگذار شده در دو ماهه پایانی سال صورت گرفته است. توضیح اینکه معاملات سهام مذکور معاف از هر گونه کارمزد بوده و لذا شرکت کارمزدی از این بابت دریافت نکرده است.

۴- عملیات بازارسازی

در سال ۱۳۸۵ عملیات بازارسازی با عقد قرارداد، بر روی اوراق مشارکت و سهام ۲۳ شرکت شامل اوراق مشارکت ایران خودرو، سهام شرکتهای سرمایه گذاری مسکن، پارس خودرو، ایران خودرو، ایران خودرو دیزل، سرمایه گذاری توسعه ملی، گروه صنعتی قطعات اتومبیل ایران، زامیاد، سایپا، صنعتی دریایی ایران، سایپا دیزل، مهرکام پارس، سیمان هرمزگان، چادرملو، گل گهر، سرمایه گذاری آتیه دماوند، سرمایه گذاری بانک ملی، سرمایه گذاری بهمن، سرمایه گذاری بیمه، سرمایه گذاری سپه، سرمایه گذاری صندوق بازنشستگی کشوری، سرمایه گذاری غدیر و سرمایه گذاری ملی ایران صورت گرفته است.

جدول ۹ - وضعیت معاملات بازار سازی

شرح	۱۳۸۵	۲ ماهه منتهی به ۱۳۸۵/۱۲/۲۹	۱۳۸۴	درصد تغییر
ارزش (میلیارد ریال)	۸۵۸	۱۹۹	۴.۵۰۶	(۸۱)
تعداد (میلیون سهم)	۲۷۹	۷۲	۱.۰۹۳	(۷۵)

۵- انتشار اطلاعات بازار

مدیریت بازار در سال ۱۳۸۵ از طریق سیستم معاملات و همچنین سایت‌های اینترنتی اطلاع‌رسانی گسترده و به موقع نموده است. در سال ۱۳۸۵ تعداد ۶۳۲ اطلاعیه و در ۲ ماهه منتهی به ۱۳۸۵/۱۲/۲۹ تعداد ۱۱۰ اطلاعیه برای عموم منتشر گردیده که خلاصه آن به این شرح می باشد:

شرح	تعداد در سال ۱۳۸۵	تعداد در ۲ ماهه منتهی به ۱۳۸۵/۱۲/۲۹
اطلاعیه نگاهی به وضعیت بازار (روزانه)	۲۳۹	۳۶
اطلاعیه خلاصه عملکرد بازار (روزانه)	۲۳۹	۳۶
اطلاعیه کارکرد هفتگی	۶۱	۹
اطلاعیه کارکرد ماهیانه	۱۲	۲
اطلاعیه معاملات عمده	۸۱	۲۷

۶- بازگشایی و توقف نمادهای معاملاتی

تعداد نمادهای معاملاتی که در سال ۱۳۸۵ و ۲ ماهه منتهی به ۱۳۸۵/۱۲/۲۹ متوقف و بازگشایی گردیده به این شرح جدول ۱۰ می باشد:

جدول ۱۰ - نمادهای بازگشایی و متوقف شده

شرح	سال مالی منتهی به ۱۳۸۵/۱۲/۲۹	۲ ماهه منتهی به ۱۳۸۵/۱۲/۲۹
بازگشایی شده	۸۲۹	۱۸۱
متوقف شده	۸۵۲	۱۵۱

همکاری خوب و مؤثر معاونت نظارت بر بورس‌ها و ناشران سازمان بورس و اوراق بهادار (سبا) در اخذ و انتشار سریع اطلاعات، به بازگشایی تعداد زیادی نماد معاملاتی کمک نمود. امید است این روند خوب به بازگشایی باقیمانده نمادهای متوقف منجر گردد. قابل ذکر است وفق ماده ۴۵ قبا ناشران اوراق بهادار ملزم به ارائه اطلاعات به سبا می‌باشند و به همین دلیل امور ناشران در شرکت راه‌اندازی نشده است.

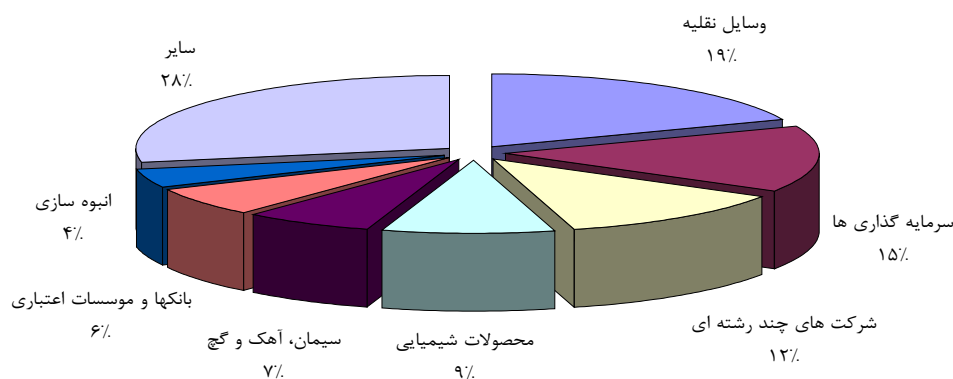
ب) پذیرش شرکتها :

واحد پذیرش اوراق بهادار در اول دی ماه سال ۱۳۸۵ به شرکت منتقل شد. خلاصه فعالیت‌های انجام شده در این واحد در دو مقطع قبل و بعد از انتقال به شرح زیر می‌باشد:

۱- شرکت‌های پذیرفته شده :

تعداد شرکت‌های پذیرفته شده در پایان سال ۸۵ بالغ بر ۴۱۷ شرکت می‌باشد که ترکیب آنها در صنایع مختلف در نمودار ۷ ارائه شده است. صنایع خودرو و ساخت قطعات، سرمایه‌گذاری‌ها و شرکت‌های چند رشته‌ای به ترتیب با ۱۹، ۱۵ و ۱۲ درصد بیشترین سهم را در اختیار داشتند و سهم پنج صنعت بزرگ از این نظر ۶۲ درصد بوده است. نکته قابل توجه این‌که از میان این سه صنعت بزرگ، فقط صنعت خودرو و ساخت قطعات در جایگاه صنایع برتر از نظر ارزش بازار قرار دارد و دو صنعت سرمایه‌گذاری و هلدینگ به رغم تعداد سهام منتشره، تنها ۸/۶ و ۸/۵ درصد از بازار را در اختیار دارند.

نمودار ۷- تعداد سهام پذیرفته شده در بورس تهران به تفکیک صنایع مختلف در سال ۱۳۸۵



در سال ۱۳۸۵ با توجه به پذیرفته شدن سه شرکت جدید و حذف هیجده شرکت از این فهرست تعداد شرکت‌های پذیرفته شده به ۴۱۷ شرکت کاهش یافته است.

۲- عرضه اولیه شرکتهای

در سال ۱۳۸۵، سه شرکت گسترش سرمایه‌گذاری ایران خودرو، ملی صنایع مس ایران و فولاد مبارکه اصفهان برای اولین بار عرضه و ارزش بازار جمعاً ۵۵۰۳۶ میلیارد ریال افزایش یافت. عرضه سهام شرکت مپنا به دلیل تفاوت قیمت مورد انتظار فروشنده و خریداران، با موفقیت انجام نشد.

جدول ۱۱ - فهرست ارزش اسمی و ارزش بازار عرضه اولیه در سال ۱۳۸۵

نام شرکت	تاریخ پذیرش	تاریخ درج	تاریخ عرضه	ارزش اسمی (میلیارد ریال)	ارزش بازار* (میلیارد ریال)
گسترش سرمایه‌گذاری ایران خودرو	۸۴/۱۲/۱	۸۵/۷/۵	۸۵/۱۰/۲	۱.۵۰۰	۳.۵۷۴
ملی صنایع مس ایران	۸۵/۷/۱۸	۸۵/۷/۱۹	۸۵/۱۱/۱۵	۵.۷۸۲	۲۱.۴۴۲
فولاد مبارکه اصفهان	۸۵/۸/۹	۸۵/۱۲/۷	۸۵/۱۲/۲۰	۱۵.۸۰۰	۳۰.۰۲۰
جمع					
				۲۳.۰۸۲	۵۵.۰۳۶

* ارزش بازار براساس قیمت اولین روز عرضه در بورس اوراق بهادار محاسبه شده است.

۳- شرکتهای متقاضی پذیرش و پذیرفته شده مشروط

شرکتهای متقاضی پذیرش در بورس طی سال ۱۳۸۵، تعداد ۱۲ شرکت از جمله کشتیرانی آریا، فولاد خراسان، سرمایه‌گذاری توسعه عمران اردبیل، ملی پالایش و پخش فرآوردهای نفتی ایران، قند ارومیه، شیمیایی رازی و ۶ شرکت دیگر و ۲ بانک تجارت و ملت بوده که اقدامات لازم به منظور تکمیل مدارک پرونده پذیرش این شرکتها جهت قرار گرفتن در دستور کار هیئت پذیرش اوراق بهادار صورت گرفته است.

آن دسته از شرکتهایی که در جلسه هیئت پذیرش، به صورت مشروط پذیرفته شده‌اند تا پس از احراز شرایط پذیرش در فهرست نرخهای بورس درج شوند ۲۹ مورد بوده که خلاصه آن در جدول ۱۲ ارائه شده است. اقدامات و پیگیریهای لازم جهت به‌روزرسانی، تکمیل پرونده و نهایتاً درج نام این شرکتها در حال انجام است.

جدول ۱۲ - شرکتهای پذیرفته شده مشروط

(مبالغ به میلیارد ریال)

ردیف	نام شرکت	آخرین سرمایه ثابت شده	تاریخ پذیرش مشروط
۱	سازمان گسترش و نوسازی صنایع ایران	۸.۰۰۰	۱۳۸۴/۶/۷
۲	ذوب آهن اصفهان	۶.۷۳۳	۱۳۸۲/۸/۱۹
۳	مدیریت سرمایه گذاری امید	۳.۱۵۰	۱۳۸۳/۱۲/۲۴
۴	کشتیرانی جمهوری اسلامی ایران	۳.۰۰۰	۱۳۸۳/۴/۲۴
۵	سرمایه گذاری سیمان تأمین	۲.۵۰۰	۱۳۸۴/۵/۲۳
۶	توسعه سرمایه و صنعت غدیر	۲.۸۵۰	۱۳۸۳/۱۱/۱۹
۷	فولاد خوزستان	۲.۱۹۲	۱۳۸۳/۵/۲۶
۸	سرمایه گذاری سامانه گستر نوین	۱.۰۰۰	۱۳۸۴/۴/۶
۹	سیمان آبیک	۴۵۰	۱۳۸۴/۴/۱۳
۱۰	تکادو	۳۰۲	۱۳۸۳/۱۰/۲۸
۱۱	صنایع سیمان دشتستان	۳۰۰	۱۳۸۴/۴/۱۳
۱۲	پلی نار	۱۴۰	۱۳۸۴/۵/۱۷
۱۳	سایر	۵۸۱	
	جمع	۳۱.۱۹۸	

۴- همکاری در اجرای سیاست‌های کلی اصل ۴۴

با عنایت به ابلاغ بند «ج» سیاست‌های کلی اصل ۴۴ توسط مقام معظم رهبری در تاریخ ۱۳۸۵/۴/۱۰ جلساتی با مسئولین محترم سازمان خصوصی‌سازی، وزارت امور اقتصادی و دارایی، وزارت ارتباطات و فن آوری اطلاعات و وزارت نیرو به منظور انجام هماهنگی‌های لازم در خصوص آماده‌سازی و عرضه سهام شرکت‌های مشمول اصل ۴۴ قانون اساسی برگزار شده است که نهایتاً منجر به عرضه سهام شرکت‌های ملی صنایع مس ایران و فولاد مبارکه اصفهان در بورس طی بهمن و اسفند ۱۳۸۵ گردید. در حال حاضر کمیته‌های آماده سازی شرکت‌های مشمول واگذاری در وزارت امور اقتصادی و دارایی (کمیته بانک‌ها و کمیته بیمه‌ها)، وزارت ارتباطات و فناوری (کمیته شرکت مخابرات) و وزارت نیرو فعال می‌باشد و شرکت حضور فعال و پیگیری در آن کمیته‌ها دارد.

۵- بهینه‌سازی سازمان و روش‌های پذیرش

برای بهینه‌سازی سازمان واحد پذیرش اوراق بهادار، نیروهای لازم جذب و در خصوص روش‌ها اقدامات زیر انجام شد:

- تهیه و تدوین دستورالعمل پیشنهادی پذیرش اوراق بهادار و ارائه به سازمان بورس و اوراق بهادار جهت تصویب (به استناد ماده ۳۰ قانون بازار اوراق بهادار)

- به روز رسانی راهنمای پذیرش در بورس اوراق بهادار شامل پرسشنامه، امیدنامه، برنامه کسب و کار و ... با توجه به تصویب قانون بازار اوراق بهادار و تغییرات ایجاد شده.

ج) امور مناطق :

۲۱ تالار منطقه‌ای بورس از تاریخ ۱۳۸۵/۱۱/۱ به شرکت واگذار گردیده است. از تاریخ مذکور کلیه پرسنل شاغل در تالارهای مذکور اعم از پرسنل استخدامی و پرسنل شاغل به موجب قراردادهای خدماتی در اختیار شرکت می‌باشند. توضیح اینکه علاوه بر ۲۱ تالار متعلق به شرکت تعداد ۳ تالار منطقه‌ای بخش خصوصی نیز فعال است. خلاصه وضعیت معاملات تالارهای منطقه‌ای که به شرکت واگذار شده بشرح ذیل می‌باشد:

جدول ۱۳- وضعیت معاملات تالارهای منطقه‌ای در سال ۱۳۸۵

منطقه	تاریخ شروع فعالیت	ارزش معاملات	درصد از کل
آذربایجان شرقی	۸۳/۱۲/۲۲	۴,۵۱۳,۴۷۵	۱۰/۵۱
آذربایجان غربی	۸۲/۷/۲۲	۴۷۱,۸۳۳	۱/۱
اردبیل	۸۳/۱۲/۱۶	۴۰۲,۱۵۱	۰/۹۳
اصفهان	۸۲/۱۲/۵	۴,۲۰۳,۵۱۳	۹/۸۰
خراسان	۸۱/۳/۲۱	۳,۴۲۶,۹۷۸	۷/۹۸
خوزستان	۸۳/۱۱/۱۲	۲۰۰,۵۲۹	۰/۴۶
زنجان	۸۳/۱۱/۲۰	۸۳۷,۷۲۴	۱/۹۵
سمنان	۸۴/۹/۱۰	۴۵۴,۲۳۶	۱/۰۵
سیستان و بلوچستان	۸۳/۹/۲۲	۱۶۴,۳۲۲	۰/۳۸
فارس	۸۳/۳/۲	۴,۹۰۰,۱۷۵	۱۱/۴۲
قزوین	۸۴/۶/۶	۱,۷۵۸,۲۸۶	۴/۰۹
قم	۸۴/۵/۵	۴۵۶,۴۵۳	۱/۰۶
کرج	۸۳/۹/۲۸	۴,۶۵۳,۳۵۵	۱۰/۸۴
کرمان	۸۳/۶/۱۵	۱,۰۳۵,۳۹۴	۲/۴۱
کرمانشاه	۸۴/۸/۱۶	۱۱۶,۶۲۸	۰/۲۷
کیش	۸۴/۲/۵	۱۲,۰۵۶,۷۲۱	۲۸/۱
گیلان	۸۳/۸/۱۹	۱,۲۷۴,۲۲۹	۲/۹۶
مازندران	۸۳/۱۰/۱۵	۱,۰۵۰,۸۲۰	۲/۴۴
هرمزگان	۸۴/۱۰/۲۲	۷۰,۹۹۰	۰/۱۶
همدان	۸۴/۲/۱۱	۱۹۲,۵۵۰	۰/۴۴
یزد	۸۳/۷/۲۸	۶۶۶,۰۶۴	۱/۵۵
جمع		۴۲,۹۰۶,۴۲۶	۱۰۰

خلاصه عملکرد تالارهای منطقه‌ای طی دوره ۲ ماهه پایان سال ۱۳۸۵ بشرح زیر بوده است:

جدول ۱۴ - فاصله عملکرد تالارها

(مبالغ به میلیون ریال)

سود(زیان)	هزینه ها			درآمد	نام تالار
	جمع	عملیاتی	پرسنلی		
۵۱	۱۹۰	۱۵۶	۳۴	۲۴۱	کیش
۲۱	۹	۹	۰	۳۰	اراک
۲۰	۳۵۳	۲۸۴	۶۹	۳۷۴	اصفهان
۴	۲	۲	۰	۶	گرگان
۳	۱	۱	۰	۴	کاشان
(۳۴)	۲۸۰	۲۵۲	۲۸	۲۴۵	کرج
(۳۵)	۲۰۰	۱۵۶	۴۴	۱۶۵	تبریز
(۵۸)	۱۵۳	۱۰۲	۵۱	۹۴	کرمان
(۶۶)	۹۱	۵۷	۳۴	۲۴	سمنان
(۸۴)	۲۲۳	۱۸۲	۴۱	۱۳۹	قزوین
(۸۶)	۱۱۹	۸۹	۳۰	۳۳	همدان
(۹۷)	۲۰۵	۱۲۹	۷۵	۱۰۸	رشت
(۱۱۶)	۱۳۷	۱۰۷	۳۰	۲۰	اردبیل
(۱۲۱)	۱۷۲	۱۵۲	۲۰	۵۱	قم
(۱۲۴)	۳۵۶	۲۶۵	۹۱	۲۳۲	شیراز
(۱۲۵)	۱۲۹	۱۱۰	۱۹	۴	بندرعباس
(۱۲۶)	۱۷۸	۱۳۷	۴۲	۵۳	ساری
(۱۲۸)	۱۴۲	۹۱	۵۱	۱۴	زاهدان
(۱۴۰)	۳۲۲	۱۸۲	۱۴۰	۱۸۲	مشهد
(۱۴۱)	۲۰۱	۹۵	۱۰۶	۶۰	یزد
(۱۴۹)	۱۹۱	۱۳۰	۶۱	۴۳	ارومیه
(۱۶۲)	۱۸۷	۱۳۷	۵۰	۲۵	اهواز
(۱۷۱)	۲۱۶	۱۵۶	۶۰	۴۵	زنجان
(۱۷۶)	۱۸۲	۱۳۹	۴۳	۷	کرمانشاه
(۲۰۳۹)	۴.۲۳۸	۳.۱۲۰	۱.۱۱۸	۲.۱۹۸	جمع

همانگونه که در جدول بالا ملاحظه می‌گردد بطور میانگین ۷۴ درصد (حداقل ۴۷ درصد و حداکثر ۹۰ درصد به استثنای تالارهای اراک ، گرگان، کاشان) از هزینه‌های تالارهای منطقه‌ای هزینه‌های عملیاتی بوده که عمدتاً هزینه‌های ثابت می‌باشند و ۲۶ درصد از هزینه‌های آن هزینه‌های پرسنلی می‌باشد.

از بابت واگذاری محل به کارگزاران و بانک‌ها در دو ماهه بهمن و اسفند مبلغ ۵۶۳ میلیون درآمد حاصل که در سرفصل درآمدهای غیر عملیاتی منظور گردیده است. توضیح اینکه ۷۰ درصد از هزینه‌های عملیاتی، هزینه‌های خدمات اداری، حفاظت و انتظامات و هزینه‌های راهبری سیستم معاملات می‌باشد. تفکیک هزینه‌های عملیاتی بشرح زیر می‌باشد.

جدول ۱۵ - تفکیک هزینه‌های عملیاتی تالارها

(مبالغ به میلیون ریال)

نام تالار	اجاره محل	خدماتی و انتظامات	اتوماسیون	سایر	جمع
کیش	۰	۳۵	۷۴	۴۷	۱۵۶
اراک	۰	۰	۹	۰	۹
اصفهان	۰	۱۱۷	۱۱۴	۵۳	۲۸۴
گرگان	۰	۰	۲	۰	۲
کاشان	۰	۰	۱	۰	۱
کرج	۰	۱۵۴	۷۵	۲۳	۲۵۲
تبریز	۲۰	۶۵	۵۰	۲۱	۱۵۶
کرمان	۰	۴۶	۲۹	۲۷	۱۰۲
سمنان	۰	۳۴	۷	۱۶	۵۷
قزوین	۰	۱۲۸	۴۲	۱۱	۱۸۲
همدان	۰	۵۸	۱۰	۲۰	۸۹
رشت	۰	۵۸	۳۳	۳۸	۱۲۹
اردبیل	۰	۸۴	۶	۱۷	۱۰۷
قم	۵۰	۷۲	۱۶	۱۴	۱۵۲
شیراز	۱۱۷	۱۶	۷۱	۶۱	۲۶۵
ساری	۰	۱۱۰	۱۶	۱۱	۱۳۷
بندرعباس	۰	۸۸	۱	۲۱	۱۱۰
زاهدان	۴۳	۳۳	۴	۱۱	۹۱
مشهد	۶۶	۲۰	۵۶	۴۰	۱۸۲
یزد	۰	۶۹	۱۱	۱۵	۹۵
ارومیه	۰	۱۰۶	۱۳	۱۱	۱۳۰
اهواز	۲۶	۸۴	۸	۱۹	۱۳۷
زنجان	۲۰	۹۶	۲۱	۱۹	۱۵۶
کرمانشاه	۰	۱۱۰	۲	۲۷	۱۳۹
جمع	۳۴۲	۱,۵۸۴	۶۷۲	۵۲۲	۳,۱۲۰
درصد از کل	۱۲	۵۱	۲۲	۱۷	۱۰۰

باتوجه به مراتب فوق برنامه‌ریزی‌های لازم درجهت تعدیل و کاهش هزینه‌ها تا حد ممکن در حال انجام می‌باشد و امید می‌رود با اعمال تدابیر لازم و افزایش حجم معاملات در سال آتی زیان کاهش یابد. قابل ذکر است مرحله اول اصلاح تالارها شامل بازنگری در قراردادهای شرکت‌های مدیریت فناوری بورس تهران، حفیظ الامین و تعاونی اعتبار انجام شده است که انتظار می‌رود منجر به حدود ۹

میلیارد ریال صرفه‌جویی در هزینه‌ها گردد. استراتژی شرکت ایجاد مشوق برای کارگزاران به منظور اداره تالارها می‌باشد. همچنین برنامه‌ای جهت تالارداری در دست تدوین است و برخی شرکتها تمایل خود را به تالارداری اعلام نموده‌اند.

د) امور اعضا

فعالیت واحد امور اعضا در اسفند ماه ۱۳۸۵ با انتقال دو نفر از پرسنل سازمان کارگزاران بورس اوراق بهادار تهران آغاز گردیده است ولی تاکنون وظایف مربوط از بازرسی سازمان به شرکت منتقل نشده است. چارچوب انتقال وظایف از سازمان به شرکت تدوین شده است و انتظار می‌رود تا پایان تیر ماه ۸۶ نهایی و اجرایی شود. برخی اقدامات انجام شده تا پایان سال ۱۳۸۵ بشرح زیر است:

- ۱- جمع‌آوری اطلاعات مرتبط با فعالیت و وظایف واحد با توجه به قانون بازار اوراق بهادار، مصوبات سازمان بورس و اوراق بهادار و اساسنامه شرکت.
- ۲- بررسی تعداد نیروی انسانی مورد نیاز و اقدام اولیه جهت جذب نیرو.

خلاصه آخرین وضعیت اعضا (کارگزاران) در پایان سال ۱۳۸۵ و ایستگاههای معاملاتی آنان بشرح زیر می‌باشد:

جدول ۱۴ - آفرین وضعیت شرکت‌های کارگزاری و ایستگاههای معاملاتی

شرح	۱۳۸۵/۱۲/۲۹
کارگزاران تهران	۶۱
کارگزاران استانی	۲۹
جمع کارگزاران فعال	۹۰
تالارهای منطقه‌ای متعلق به شرکت	۲۱
تالارهای منطقه‌ای به بخش خصوصی	۳
تالارهای منطقه‌ای	۲۴
ایستگاه‌های معاملاتی تالارحافظ (اصلی)	۶۴
ایستگاه‌های معاملاتی تالار سعدي (فرعی)	۳۹
ایستگاه‌های تالارهای اختصاصی تهران	۱۸
ایستگاه‌های تالارهای اختصاصی منطقه‌ای	۸
ایستگاه‌های تالارهای منطقه‌ای شرکت	۲۴۵
جمع کل ایستگاه‌های معاملاتی	۳۷۴

خدمات شرکت‌های کارگزاری در جدول زیر ارائه شده است:

جدول ۱۷- وضعیت واسطه‌های مالی در بورس اوراق بهادار تهران

نوع خدمات	تعداد شعب اصلی		تعداد شعب		تعداد تالارهای اختصاصی	
	تهران	شهرستان	تهران	شهرستان	تهران	شهرستان
کارگزار	۶۱	۲۹	۳۶	۲۰۷	۱۷	۳
کارگزار معرف	۱۴	۳	۱۶	۸۴	۷	۱
کارگزار معرف و متعهد خرید	۲	۰	۲	۷	۱	۰
مشاور و سب‌گردان	۲۲	۳	۲۴	۱۱۴	۱۱	۲

هـ) امور بین الملل

از بدو شروع فعالیت شرکت امور بین الملل نیز به منظور برقراری ارتباط با سایر بورس‌ها و مجامع حرفه‌ای بین المللی فعال گردید و وظایف مربوط به خصوص ارتباط با WFE و FEAS را از سازمان کارگزاران تحویل گرفت. اهم فعالیت‌های انجام شده تا پایان اسفند ماه بشرح زیر می‌باشد:

۱- معرفی رسمی شرکت و تشکیلات سازمانی آن به مراجع ذیربط خارجی از طریق مکاتبات و درج در Handbook سازمان جهانی بورس ها.

۲- حضور در جلسه کمیته کاری فدراسیون جهانی بورس ها (WFE) در اسفند ماه ۸۵.

۳- مذاکره با نمایندگان شرکت بورس لندن (LSE) در زمینه اخذ مشاوره به منظور تکمیل فرآیند شرکتی شدن، تقویت ظرفیت نظارتی، ارزیابی سلامت بازار، ارزیابی روش‌ها و فرآیند پذیرش، و با موسسه Euromoney در زمینه آموزش فعالان بازار سرمایه و معرفی بورس تهران به سرمایه گذاران نهادی و انتشار اطلاعات فعالیت‌ها،

و با شرکت فوتسی (FTSE) در زمینه معرفی یک شاخص بین‌المللی برای بورس، در حاشیه اجلاس WFE.

۴- تهیه و ارائه آمارهای مربوطه در قالب بولتن ماهانه و پرسشنامه های WFE و FEAS (فدراسیون بورس های آسیایی و اروپایی).

۵- همکاری در ایجاد و راه اندازی بخش انگلیسی پایگاه اینترنتی شرکت (www.tse.ir).

۶- ایجاد ارتباط با مدیران سایت های معتبر و مرتبط انگلیسی زبان اینترنتی جهت انتقال اخبار مربوط به ایجاد شرکت و اطلاعات بورس و بازار سرمایه ایران.

۷- به روز رسانی اطلاعات مربوط به شرکت در سایت FEAS و نشریات ماهانه WFE (Focus) و نیمسالانه FEAS.

۸- جوابگویی به پرسشها و ابهامات ارباب رجوع خارجی در زمینه های مربوطه که عمدتاً از طریق رایانامه و پست صورت گرفته است .

۹- تهیه CD حاوی اطلاعات پایه در مورد شرکت و بازار سرمایه ایران به زبان انگلیسی برای استفاده در مجامع بین المللی بورس ها .

۱۰- ترجمه اساسنامه شرکت و قانون بازار اوراق بهادار به زبان انگلیسی جهت استفاده در سایت و ارسال به مراجع ذیربط بین المللی و نیز برخی از سفارت خانه های ایران در خارج .

و) امور مالی

فعالیت های واحد امور مالی در اواخر آذرماه و با جذب نیرو و آغاز و اهم اقدامات انجام شده بشرح

زیر می باشد:

۱- خرید نرم افزار

نرم افزارهای مالی لازم شامل سیستم های حسابداری، خزانه داری، حقوق و دستمزد، سهام، اموال گزارشات تحت وب و زیر سیستم تهیه صورتهای مالی خریداری، نصب و اقدامات لازم در جهت استقرار و راه اندازی آنها صورت گرفته و مورد بهره برداری واقع شده است.

۲- امور سهام

از ابتدای آغاز بکار واحد امور مالی اقدام لازم جهت بررسی لیست پذیره نویسان سهام شرکت که بالغ بر ۶۳۰۰ فقره واریزی بوده، شروع و پس از بررسی و رفع بیش از ۱۰۰۰ فقره مغایرت موجود، لیست نهایی سهامداران که بالغ بر ۶۱۰۰ نفر بود استخراج و اقدام به چاپ و آماده سازی اوراق سهام مربوط گردید. در تاریخ ۱۳۸۵/۱۲/۱۲ تحویل اوراق سهام به سهامداران از طریق مراجعه به دفتر مرکزی و تالارهای منطقه ای انجام گردید. همچنین واریز کنندگان بالغ بر ۸۰۰ میلیون ریال از وجوه واریزی بعلت عدم ارسال فیش و مشخصات واریز کننده وجوه شناسایی نگردیده که وجوه مذکور به مرور و با مراجعه اشخاص ذینفع و ارائه مستندات مربوط مسترد می گردد.

۳- تدوین آئین نامه ها:

به منظور اعمال کنترل های داخلی لازم و رعایت صرف و صلاح شرکت در معاملات که عمدتاً خرید دارائی و هزینه های شرکت می باشند و همچنین نظام دادن به فعالیت های مالی با توجه به تعداد ۲۱ تالار منطقه ای، اقدام به تهیه آئین نامه معاملات و همچنین آئین نامه تنخواه گردانها گردید. آئین نامه های مذکور مصوب و جهت اجراء ابلاغ گردیده است. همچنین به منظور اعمال دقیق مقررات مندرج در اساسنامه شرکت در خصوص نقل و انتقال سهام شرکت دستورالعمل نقل و انتقال سهام تهیه گردیده است.

۴- نرخ خدمات و کارمزدها:

طبق ماده ۵۵ اساسنامه منابع درآمدی شرکت از محل کارمزد معاملات، حق پذیرش، درج شرکتها، حق عضویت و استفاده از تسهیلات اعطایی به اعضاء و سایر درآمدها به همراه زمانبندی دریافت، اشخاص پرداخت کننده، باید به تصویب سازمان بورس و اوراق بهادار برسد. لذا در این راستا اقدام به بررسی و پیشنهاد نرخهای مذکور و برگزاری جلسات مشترک با سازمان طی دوره منتهی به پایان اسفند ماه ۱۳۸۵ گردیده که تا تاریخ تهیه گزارش حاضر قسمت اعظم نرخهای مذکور نهایی و به تصویب رسیده و اجرایی گردیده است. توضیح این که کارمزد شرکت از معاملات ۱/۴ درهزار (تا سقف ۲۰۰ میلیون ریال، در هر معامله) تعیین شده است و از ۱/۳۸۶/۳/۱ اجرا می شود. حق پذیرش شرکتها دو در هزار سرمایه تا سقف ۲۰۰ میلیون ریال حق درج دو در هزار سرمایه تا سقف ۵۰ میلیون ریال، حق عضویت کارگزاران ۱۰۰ میلیون ریال، حق دسترسی به سیستم معاملات تا سقف ۵۰۰ میلیون ریال و اجاره ایستگاه معاملاتی در ۷ شهر بزرگ ۲۵ میلیون ریال و تا سقف ۱۰۰ میلیون ریال برای هر شرکت کارگزاری است.

۵- سایر اقدامات امور مالی :

خلاصه اهم سایر اقدامات انجام شده نیز به شرح زیر می باشد.

- ۱- اقدام جهت تهیه بودجه با توجه به نتایج حاصل از اقدامات صورت گرفته جهت تعیین منابع درآمدی شرکت به منظور تعیین نرخهای خدمات .
- ۲- بررسی و استقرار سیستم کنترل های داخلی لازم.
- ۳- سرمایه گذاری منابع مالی شرکت نزد بانکها و خرید اوراق مشارکت و تحصیل دارایی های مورد نیاز.

ز) امور اداری:

اهم فعالیتهای صورت گرفته در واحد امور اداری تا پایان سال ۱۳۸۵ به شرح زیر بوده است:

- ۱- تهیه و تصویب آئین نامه حقوق و مزایا.
- ۲- طراحی مکانیزم های پرسنلی از قبیل تدوین فرایند استخدام و طراحی فرمهای اداری با توجه به شرایط و امکانات موجود.
- ۳- خریداری، نصب و راه اندازی سیستم حضور و غیاب دفتر مرکزی شرکت.
- ۴- تهیه و تدوین آئین نامه جامع استخدامی شرکت شامل :
الف) دستورالعمل استخدام و شروع به خدمت .

- ب (دستورالعمل حضور و غیاب.
- ج (دستورالعمل تعطیلات و مرخصی‌ها.
- د (دستورالعمل مأموریت.
- هـ) دستورالعمل تأمین آتیه .
- و (دستورالعمل وام .
- ز (دستورالعمل کمک هزینه‌ها .
- ح (دستورالعمل انضباط کار.
- ۵- طراحی و تدوین ساختار ارکان اساسی (نمودار مندرج در صفحه بعد) و تفصیلی شرکت تا پائین ترین رده سازمانی موجود.
- ۶- تهیه و طراحی قراردادهای پرسنلی و انعقاد قرارداد خرید خدمت کلیه پرسنل دفتر مرکزی شرکت.
- ۷- انتقال پرسنل شاغل در تالارهای منطقه‌ای به شرکت و انعقاد قرارداد با آنها و همچنین برخی پرسنل انتقالی از سازمان به دفتر مرکزی شرکت.
- ۸- تطبیق کلیه پرسنل دفتر مرکزی و کارکنان شرکت مستقر در تالار اصلی (حافظ) و تالار فرعی (سعدی) با آئین‌نامه حقوقی و مزایای مصوب شرکت .
- ۹- پیاده سازی و تکمیل بانک اطلاعاتی پرسنل.
- ۱۰- انجام مطالعات و اقدامات اولیه جهت بیمه تکمیلی درمان و عمر و حوادث .
- ۱۱- استقرار سیستم جمع آوری اطلاعات کارکرد کلیه تالارهای مناطق بصورت مستقیم از دفتر مرکزی شرکت .
- ۱۲- راه اندازی و استقرار سیستم دبیرخانه شرکت با سیستم اتوماسیون Docu.net.
- ۱۳- انجام کلیه امور مربوط به خرید، تدارکات و خدمات اداری شرکت .
- ۱۴- سایر فعالیتهای صورت گرفته از قبیل:
- الف) انجام کلیه امور مربوط به راه‌اندازی سیستمهای کامپیوتری پرسنل و تأمین نیازهای سخت افزاری و نرم افزاری شرکت .
- ب (جمع آوری بانک اطلاعات ساختمان و بازدید، مذاکره و ... جهت خرید یا اجاره ساختمان.
- ج (انجام مقدمات هماهنگی‌های لازم در ارتباط با برگزاری هم‌اندیشی اصل ۴۴ .

د) انجام اقدامات اولیه و امضا تفاهم نامه با شرکت نوسازی صنایع ایران جهت عارضه یابی شرکت‌های بورسی.

ه) انجام مطالعات اولیه طرح تأسیس مرکز مالی ایران.

ح) ماده ۵۷ قبا

براساس ماده ۵۷ قبا (قانون بازار اوراق بهادار) «اموال و دارایی‌های کارگزاران بورس‌های موجود اعم از منقول و غیر منقول، وجوه نقد، سپرده های بانکی و اوراق بهادار، حقوق و تعهدات و سایر دارایی‌ها پس از کسر بدهی‌ها، و همچنین وجوه ذخیره گسترش بورس در کمیته‌ای مرکب از رئیس سازمان بورس، نماینده منتخب کارگزاران بورس مربوط و نماینده شورا احصا و حسب ضرورت و نیاز بین شرکت سهامی بورس و سازمان به ترتیب به عنوان سرمایه و منابع مالی در اختیار تسهیم می‌شود. تصمیمات این کمیته پس از تصویب وزیر امور اقتصاد و دارایی لازم الاجرا می‌باشد.» کمیته ماده ۵۷ تشکیل شده است و آقای فاطمی زاده خزانه‌دار محترم کشور و آقای محمد ابراهیم قربانی فرید به ترتیب به عنوان نمایندگان شورا و کارگزاران تعیین شده اند. همچنین براساس ماده ۱۵ قانون برنامه چهارم توسعه « الف - شورای بورس مکلف است اقدام‌های ذیل را در طول سال‌های برنامه چهارم به عمل آورد:

۱) گسترش جغرافیایی بورس از طریق راهکارهای مناسب از جمله راه‌اندازی تالارهای منطقه‌ای، استانی، ایجاد شبکه کارگزاری و پذیرش کارگزاران محلی.

۲)

۳) ایجاد بازارهای اوراق بهادار خارج از بورس.

۴) برقراری ارتباط با بورس‌های منطقه‌ای و جهانی به منظور مبادله اطلاعات و پذیرش متقابل اوراق بهادار.

ب - شورای بورس موظف است نسبت به طراحی و راه اندازی شبکه ملی داد و ستد الکترونیک اوراق بهادار در چارچوب نظام جامع پرداخت و تدوین چارچوب تنظیمی و نظارتی و ساز و کار اجرایی آن اقدام نماید.»

با عنایت به این که طبق قانون عملیات اجرایی بورس اوراق بهادار به شرکت بورس واگذار شده است، برای اجرای تکالیف شورای بورس در ماده ۱۵ قانون برنامه چهارم نیز در صورت تأمین منابع لازم، شرکت بورس بهترین گزینه است، لذا به محض ثبت شرکت اقدامات لازم جهت کمک به اجرای ماده ۵۷ قبا آغاز شد. هیأت مدیره پس از برگزاری جلسات جداگانه با ریاست محترم سازمان بورس و اوراق بهادار و نماینده منتخب کارگزاران، در جلسه مورخ ۱۳۸۵/۱۰/۶ ضرورتها و نیازها را به شرح زیر تعیین نمود:

- ۱- سیستم نرم افزاری و سخت افزاری معاملات بورس.
- ۲- سهام شرکت مدیریت فناوری بورس تهران که راهبری سیستم معاملات بورس را به عهده دارد.
- ۳- کلیه اموال منقول و غیرمنقول موجود در تالارهای منطقه‌ای که برای اداره تالارها لازم است.
- ۴- زمین منطقه عباس‌آباد جهت احداث ساختمان شرکت.
- ۵- تالار حافظ.
- ۶- بخشی از وجوه نقد و اوراق بهادار حداقل به مبلغ ۴۰۰ میلیارد ریال جهت تأمین مالی احداث ساختمان و خرید ساختمان‌های مورد نیاز تالارهای منطقه‌ای.
- ۷- پنج درصد از سهام شرکت سپرده‌گذاری به منظور تسهیل عملیات شرکت بورس و بخشی از زنجیره ارزش صنعت.

توضیح این که پس از تصمیم سازمان به خرید ساختمان، شرکت نیاز به کل ساختمان حافظ را اعلام نمود که در این صورت نیاز به احداث ساختمان در زمین عباس‌آباد منتفی می‌باشد. نیازهای مذکور به طور رسمی به نماینده منتخب کارگزاران و ریاست محترم سازمان اعلام گردید. کمیته ماده ۵۷ مقرر نموده است که به منظور احصا دارایی‌ها، بدهی‌ها و ذخیره گسترش سازمان کارگزاران صورتهای مالی آن سازمان برای سال ۱۳۸۵ تهیه و سپس در مورد آن تصمیم‌گیری شود. متأسفانه در این بین سوء تفسیری بر مبنای اساسنامه سازمان کارگزاران مطرح شده است که اموال متعلق به سازمان مذکور اموال دولتی است و انتقال آن به شرکت بورس که شرکتی خصوصی است فقط در قبال دریافت ما به ازای آن باید صورت گیرد. علیرغم این که به صراحت قانون سازمان کارگزاران در دو قالب شرکت بورس و سازمان بورس و اوراق بهادار به فعالیت خود ادامه می‌دهد و در هیچ جای قانون به انحلال آن اشاره‌ای نشده است، ولی بعضی با این تفسیر که سازمان مذکور منحل شده است ادعا می‌کنند که اموال ماده ۵۷ متعلق به دولت است. در حالی که این اموال از محل بودجه دولت تحصیل

نشده و وفق ماده ۱۱۶ قانون محاسبات عمومی کشور در اجرای قوانین و مقررات خاص و یا احکام دادگاهها نیز به تملیک دولت درنیامده است و تعریف اموال دولتی را ندارد.

کمیته محترم ماده ۵۷ می تواند در صورت صلاحدید از طریق وزیر محترم امور اقتصادی و دارایی درخواست تفسیر این ماده از قانون را از مجلس محترم شورای اسلامی بنماید و وجوهی را که از محل پرداختهای سرمایه گذاران جمع آوری شده است، به مصرف صحیح آن که توسعه بازار سرمایه کشور است، برساند. در حالی که کمکهای بلاعوض دولتی زیادی به شرکتهای و مؤسسات اقتصادی و فرهنگی بخش خصوصی برای توسعه فعالیتهای آنها می شود، شایسته است توجه بیشتری به بازار سرمایه کشور که اهمیت آن در اجرای سیاستهای کلی اصل ۴۴ بر کسی پوشیده نیست صورت گیرد، و امکان استفاده از این اموال برای توسعه بورس کشور فراهم گردد. علیرغم تلاشها و رایزنیهای فراوان شرکت، تاکنون نتیجهای در مورد چگونگی اجرای ماده ۵۷ حاصل نشده است.

اهداف و برنامههای سال ۱۳۸۶:

با عنایت به سیاستهای کلی قانون بازار اوراق بهادار در چهارچوب اساسنامه شرکت و سایر قوانین و مقررات، اهم برنامهها و خط مشیهای سال ۱۳۸۶ هیئت مدیره به تفکیک هریک از بخشها به شرح زیر است:

عملیات بازار:

- ۱- ارتقای سلامت بازار سرمایه (بر مبنای اصول IOSCO).
- ۲- پذیرش و معامله حداقل یک ابزار مالی جدید (صکوک) در بورس اوراق بهادار.
- ۳- تلاش در جهت افزایش ارزش بازار به میزان ۵۰٪.
- ۴- جذب سرمایه گذاران و سهامداران جدید در بازار سرمایه.
- ۵- افزایش گردش معاملات حداقل به میزان ۲۰٪.
- ۶- برگزاری همایش و سمینار در جهت توسعه بازار سرمایه.
- ۷- ایجاد تغییرات لازم در حجم مبنای شرکتهای و رفع گرههای معاملاتی اوراق پذیرفته شده.
- ۸- پیگیری در زمینه اعطای تسهیلات مالی برای خریداران سهام.
- ۹- انجام مطالعات امکان سنجی برای ایجاد بورس بین المللی اوراق بهادار در کیش.

- ۱۰- تدوین مقررات و چارچوب اجرائی برای راه‌اندازی OTC.
- ۱۱- تدوین دستورالعمل‌های مرتبط با اوراق بهادار.
- ۱۲- بازنگری نحوه محاسبه شاخص‌های موجود و طراحی شاخص‌های جدید بورس با تأکید بر استانداردهای جهانی از جمله احتساب سهام شناور آزاد.

امور اعضاء و تالارهای منطقه‌ای :

- ۱- افزایش تالارهای اختصاصی در تهران و شهرستانها.
- ۲- واگذاری حداقل دو تالار منطقه‌ای به کارگزاران از طریق ایجاد مشوق‌های مناسب (تالارهای مشارکتی و تالارهای عمومی کارگزاران).
- ۳- تدوین شرایط پذیرش اعضاء، آئین نامه تخلفات و سایر دستورالعمل‌های مورد نیاز.
- ۴- تهیه بانک‌های اطلاعات اعضاء.
- ۵- اتخاذ تدابیر لازم در جهت تعدیل و کاهش هزینه‌های عملیاتی تالارهای منطقه‌ای.

پذیرش شرکتها:

- برنامه‌های آتی پذیرش اوراق بهادار به شرح زیر می باشد:
- ۱- اتخاذ تمهیدات لازم به منظور ایفای نقش مؤثر در اجرایی شدن سیاست‌های کلی اصل ۴۴ قانون اساسی از بُعد آماده‌سازی و عرضه سهام شرکت‌های مشمول در بورس اوراق بهادار تهران که شامل حضور فعال در جلسات کمیته‌های خصوصی‌سازی وزارتخانه‌های ذیربط و کارگروه‌های مرتبط، پیگیری تشکیل کمیته خصوصی‌سازی شرکت‌های زیر مجموعه وزارت نفت، همکاری با مسئولین شرکت‌های مزبور از نظر راهنمایی در تهیه و دریافت مدارک لازم به منظور تشکیل پرونده پذیرش این قبیل شرکت‌ها در بورس اوراق بهادار و ... می باشد.
 - ۲- انجام اقدامات لازم در جهت پذیرش ۲۴ شرکت جدید از طریق پذیرش شرکتهای اصل ۴۴ و نیز بازاریابی برای پذیرش شرکتهای خصوصی و بخش عمومی غیر دولتی.
 - ۳- اصلاح فرآیند پذیرش شرکت‌ها با توجه به تصویب آیین‌نامه‌ها و دستورالعمل‌های آتی و تشکیل نهادهای مالی جدید.

- ۴- افزودن غنای اطلاعات موجود در بخش پذیرش اوراق بهادار واقع در سایت اینترنتی شرکت بورس (به آدرس <http://www.irbourse.com/fa>)
- ۵- برگزاری جلسات آموزشی و توجیهی برای مدیران شرکتهای متقاضی پذیرش در بورس جهت تسهیل فرآیند پذیرش اوراق بهادار شرکتهای مذکور.
- ۶- فراهم آوردن زمینههای لازم جهت پذیرش سهام شرکتهای پذیرفته شده در بورس تهران در بورسهای خارج از کشور.

امور بین الملل:

- ۱- ایجاد دفاتر شرکت و یا شرکتهای کارگزاری در کشورهای خارجی با تقدم کثرت جمعیت ایرانیان مقیم (نظیر امارات متحده عربی و کانادا) به منظور جذب سرمایه ها در بورس کشور .
- ۲- پیگیری اجرایی نمودن تفاهم نامه های منعقد شده مابین شرکت و بورس های مالزی و بحرین .
- ۳- ارتباط با بورس های برتر جهان به منظور انتقال تجربیات و کسب فن آوری روز.
- ۴- ارتباط با موسسه Euromoney به منظور امکان برگزاری دوره های تخصصی و حرفه ای مرتبط با بازار سرمایه.
- ۵- همکاری با بورس لندن (LSE) در زمینه دریافت خدمات مشاوره .
- ۶- عضویت در فدراسیون بورس های آسیا و اقیانوسیه (AOSF) .
- ۷- ایجاد ارتباط موثر با بانک توسعه اسلامی جهت همکاری در طراحی و پیاده سازی ابزارهای مالی اسلامی.
- ۸- ایجاد زمینه های لازم برای سرمایه گذاری خارجی در بورس کشور و نیز ترغیب ایرانیان مقیم خارج به سرمایه گذاری در بورس تهران از طریق همکاری بیشتر با سفارتخانه های ایران در خارج کشور .
- ۹- ایجاد ارتباط با نمایندگی های اقتصادی سایر کشورها در ایران به منظور بسط همکاریها و معرفی هر چه موثرتر شرکت .
- ۱۰- بازنگری مقررات موجود در زمینه جذب سرمایه گذاران خارجی و پیشنهاد مقررات جدید برای تشویق و تسهیل فرآیند سرمایه گذاری خارجی در بازار اوراق بهادار.

امور مالی :

- ۱- کسب ۲۰ درصد بازدهی (۳۰ میلیارد ریال سود خالص) برای سهامداران .
- ۲- تجزیه و تحلیل ارزش فرآیندها و پیاده سازی سیستم مدیریت هزینه.

منابع انسانی

- ۱- جذب کارشناسان مجرب مورد نیاز با تحویل دیگر وظایف و مسئولیتها از سازمان.
- ۲- استقرار سیستم یکپارچه مدیریت و برنامه ریزی نیروی انسانی شامل تعیین مسیرهای شغلی کارکنان - تعیین نحوه ارتقاء، و برنامه‌های جذب و تعدیل نیروی انسانی.
- ۳- استقرار سیستم برنامه‌ریزی آموزشی کارکنان، شامل نیازسنجی، تعیین تقویم آموزشی، و سنجش اثر بخشی دوره‌های آموزشی.
- ۴- استقرار سیستم ارزیابی عملکرد کارکنان، شامل تهیه دستورالعمل، تجزیه و تحلیل عملکردها، تعیین شاخص‌های ارزیابی.
- ۵- استقرار سیستم مدیریت مشارکتی شامل پیشنهادات و نظام اصلاح و بهبود مستمر.
- ۶- پیاده سازی و استقرار مدل‌های تعالی سازمانی و سیستم‌های مدیریت کیفیت.

تصویب صورتهای مالی

هیئت مدیره در خاتمه با سپاس مجدد از حضور سهامداران حاضر در مجمع عمومی عادی صاحبان سهام استدعا دارد، با عنایت به گزارش حسابر و بازرس قانونی محترم صورتهای مالی را تصویب و پیشنهاد می نماید از کل رقم سود قابل تقسیم به مبلغ ۶۹۵۶ میلیون ریال مبلغ ۳۴۸ میلیون ریال به حساب اندوخته قانونی و مبلغ ۱۳۹۲ میلیون ریال بحساب اندوخته احتیاطی منظور و مبلغ ۴۵۰۰ میلیون ریال (هرسهام ۳۰ ریال بطور خالص) بین سهامداران محترم تقسیم گردد و باقی مانده بحساب سود انباشته منظور شود.

محمد هاشم بت شکن
عضو هیأت مدیره

نصراله برزنی
نایب رئیس هیأت مدیره

مصطفی امید قائمی
رئیس هیأت مدیره

علی روحی
عضو هیأت مدیره

صادق عجمی
عضو هیأت مدیره

محمد آرام بن یار
عضو هیأت مدیره

هاشم بوزر جمهر
عضو هیأت مدیره